



# वार्षिक लेखा ANNUAL ACCOUNTS

भारतीय प्रौद्योगिकी संस्थान भिलाई  
INDIAN INSTITUTE OF TECHNOLOGY BHILAI

2021-22







# **वार्षिक लेखा** **वित्तीय वर्ष 2021-22**

**ANNUAL ACCOUNTS**  
**for the Financial Year 2021-22**

**भारतीय प्रौद्योगिकी संस्थान भिलाई**  
**INDIAN INSTITUTE OF TECHNOLOGY BHILAI**





**भारतीय प्रौद्योगिकी संस्थान भिलाई**  
**Indian Institute of Technology Bhilai**

वार्षिक लेखा वित्तीय वर्ष 2021-22 ANNUAL ACCOUNTS for the Financial Year 2021-22

**INDEX**

S No.	Particulars	Page Ref.
1.	पृथक लेखापरीक्षा प्रतिवेदन Separate Audit Report	1-7
2.	भारतीय प्रौद्योगिकी संस्थान भिलाई : एक परिचय Brief on IIT Bhilai	8-9
3.	वित्तीय स्थिति विवरण Balance Sheet	10
4.	आय और व्यय खाता Income & Expenditure Account	11
5.	वित्तीय स्थिति विवरण का भाग बनने वाली अनुसूचियां Schedules Forming Part of Balance Sheet अनुसूची : 1 - पूंजीगत निधि Schedule : 1 - Capital Fund to अनुसूची : 8 - ऋण, अग्रिम और जमा राशि Schedule : 8 - Loans, Advances & Deposits	12-23
6.	आय और व्यय खाता का भाग बनने वाली अनुसूचियां Schedules Forming Part of Income & Expenditure Account अनुसूची : 9 - शैक्षणिक प्राप्तियाँ Schedule : 9 - Academic Receipts to अनुसूची : 22 - पूर्वावधि व्यय Schedule : 22 - Prior Period Expenses	24-29
7.	वित्तीय स्थिति विवरण एवं आय और व्यय खाता का भाग बनने वाली अनुसूचिया Schedules Forming Part of both Balance Sheet and Income & Expenditure Accounts अनुसूची-23 महत्वपूर्ण लेखा नीतियां Schedule : 23 - Significant Accounting Policies अनुसूची : 24 - आकस्मिक देयताएं और खातों के लिये टिप्पणियाँ Schedule : 24 - Contingent Liabilities and Notes to Account	30-36 37-39
8.	प्राप्ति और भुगतान खाता Receipt and Payment Account Annexed	40
9.	भविष्य निधि खाता PROVIDENT FUND ACCOUNT वित्तीय स्थिति विवरण, आय एवं व्यय खाता एवं प्राप्ति और भुगतान खाता Balance Sheet, Income and Expenditure A/c, and Receipt and Payment Account	41-42
10.	नई पेंशन योजना New Pension Scheme वित्तीय स्थिति विवरण, आय और व्यय खाता, प्राप्ति और भुगतान खाता Balance Sheet, Income and Expenditure A/c, and Receipt and Payment Account	43





कार्यालय महानिदेशक लेखापरीक्षा (केन्द्रीय प्राप्ति) नई दिल्ली

शाखा- ग्वालियर, चतुर्थ तल, ऑडिट भवन, झाँसी रोड, ग्वालियर,  
मध्यप्रदेश - 474002

Office of the Director General of Audit (Central Receipt),  
New Delhi, Branch -Gwalior, 4<sup>th</sup> Floor, Audit Bhawan, Jhansi  
Road, Gwalior, Madhya Pradesh -474 002

(Phone: 0751-2321459, email-id- brdgacrgwalior@cag.gov.in)



No. AMG-II/SAR-01/IIT,B/2021-22/D- 180

Date : 21/09/2022

प्रति,

निदेशक,  
भारतीय प्रौद्योगिकी संस्थान (IIT), भिलाई,  
जी.सी.ई. कैम्पस, सेजबहार,  
रायपुर -492015 (छ.ग.)

विषय:- भारतीय प्रौद्योगिकी संस्थान (IIT), भिलाई के वर्ष 2021-22 के वार्षिक लेखाओं पर  
पृथक लेखापरीक्षा प्रतिवेदन ।

महोदय,

Please find enclosed herewith the Separate Audit Report on the accounts of **Indian Institute of Technology, Bhilai for the year 2021-22**. You are requested to kindly ensure that the SAR and the audited accounts are adopted by the Board of Governors before placing the same before the Parliament.

2. The dates of placement of the above Report on the table of both houses of the Parliament may please be intimated and two copies of the printed material may be provided to this office for information.
3. It may please be noted that the Management Letter is not to be placed before the Parliament.
4. Kindly acknowledge receipt.

संलग्न: 1. पृथक लेखापरीक्षा प्रतिवेदन (SAR)

एवं अनुलग्न

2. Management Letter

भवदीय,

21/09/2022  
उप-निदेशक (केन्द्रीय)

D-7737  
30/9/2022

**Separate Audit Report of the Comptroller and Auditor General of India on the accounts of Indian Institute of Technology, Bhilai for the year ended 31 March 2022.**

We have audited the attached Balance Sheet of Accounts of Indian Institute of Technology, Bhilai as at 31 March 2022, Income and Expenditure Account and the Receipts and Payments Account for the year ended on that date under Section 19 (2) of the Comptroller and Auditor General's (Duties, Powers and Conditions of Service) Act, 1971. These financial statements are the responsibility of the IIT's management. Our responsibility is to express an opinion on these financial statements based on our audit.

2. This Separate Audit Report contains the comments of the Comptroller and Auditor General of India (CAG) on the accounting treatment only with regard to classification, conformity with the best accounting practices, accounting standards and disclosure norms, etc. Audit observations on financial transactions with regard to compliance with the Law, Rules & Regulations (Propriety and Regularity) and efficiency-cum-performance aspects, etc., if any, are reported through Inspection Reports/CAG's Audit Reports separately.

3. We have conducted our audit in accordance with auditing standards generally accepted in India. These standards require that we plan and perform the audit to obtain reasonable assurance about whether the financial statements are free from material misstatements. An audit includes examining on a test basis, evidences supporting the amounts and disclosures in the financial statements. An audit also includes assessing the accounting principles used and significant estimates made by management as well as evaluating the overall presentation of financial statements. We believe that our audit provides a reasonable basis of our opinion.

4. Based on our audit, we report that-

- (i) We have obtained all the information and explanations which to the best of our knowledge and belief, were necessary for the purpose of our audit.;
- (ii) The Balance Sheet, Income and Expenditure Account and the Receipts and Payments Account dealt with by this report have been drawn up in the format approved by the Ministry of Education, Government of India.



(iii) In our opinion, proper books of accounts and other relevant records have been maintained by the IIT, Bhilai in so far as it appears from our examination of such books.

(iv) We further report that: -

**A. General**

The Institute made a provision for ₹ 2.19 crore in r/o gratuity to the employees covered under NPS. However, this liability has not yet crystallised as the matter of extension of retirement/death gratuity to the employees of Autonomous Bodies covered under NPS, is still under consideration of the Government. In this context, Ministry of Education (MoE)<sup>1</sup> OM dated 27.01.2022 read with Ministry of Finance (MoF)<sup>2</sup> OM dated 02.12.2021, inter-alia, state that since Gratuity under CCS(Pension) Rules 1972 may not be extended to the employees of autonomous bodies as these are strictly meant for Central Government employees, thus, the issue relating to implementation of Payment of Gratuity Act, 1972 administered by Ministry of Labour & Employment (MoLE) in the institute, may be taken up with MoLE as the approval from MoLE is yet awaited. This fact should have been disclosed in notes to accounts.

**B. Management Letter**

Deficiencies which have not been included in the Audit Report have been brought to the notice of the Director, Indian Institute of Technology, Bhilai through a Management Letter issued separately for remedial/ corrective action.

**C. Grants-in-aid**

During the year, IIT Bhilai received grants-in-aid of ₹ 353.62 crore from Ministry of Education, Government of India and interest received thereon amounting to ₹ 0.63 crore. In addition to this, there was an unspent balance of ₹ 167.38 crore (from the grant received from Ministry of Education) and ₹ 7.41 crore (from the Grant received from DST, Ministry of Science & Technology, GOI). Thus out of total available ₹ 529.04 crore an amount of ₹ 360.46 crore was utilized leaving an unutilized balance of ₹ 168.58 crore.

<sup>1</sup> Ministry of Education, Department of Higher Education O.M. No.19-1/2017-IFD dated 27.01.2022

<sup>2</sup> Ministry of Finance, Department of Expenditure O.M. No.1(16)/EV/2017 dated 02.12.2021



- (v) Subject to our observations in the preceding paragraphs, we report that the Balance Sheet, Income and Expenditure Account and Receipts and Payments Account dealt with by this report are in agreement with the books of accounts.
- (vi) In our opinion and the best of our information and according to the explanations given to us, the said financial statements read together with the Accounting Policies and Notes on Account and subject to the significant matters stated above and other matters mentioned in the Annexure to this Audit Report, give a true and fair view in conformity with accounting principles generally accepted in India.
- a) In so far as it relates to the Balance Sheet, of the state of affairs of the Indian Institute of Technology, Bhilai as at 31 March 2022; and
- b) In so far as it relates to Income and Expenditure Account of the surplus, for the year ended on that date.

**For and on behalf of the Comptroller and Auditor General of India**

**Place:**

**Date:**

**Director General of Audit  
(Central Receipts)**

## Annexure

**1 Adequacy of Internal Audit system:**

Internal Audit Wing was not established in the Institute. Internal audit of IIT, Bhilai was conducted during the year by a Chartered Accountant firm.

**2 Adequacy of Internal control system:**

The internal control system was found to be inadequate due to:

- (i) 9 paras (up to 09/2021) of compliance audit were still pending.
- (ii) 6 paras of internal audit were still pending.
- (iii) Item wise highest and lowest levels of consumable stock have neither been fixed nor maintained.

**3 Physical Verification of fixed assets:**

Physical verification of fixed assets has not been conducted during the year 2021-22.

**4 Physical Verification of Inventories:**

Physical verification of inventories has not been conducted during the year 2021-22.

**5 Regularity in payment of Statutory Dues:**

IIT, Bhilai has been regular in payment of statutory dues.

  
21/09/2022  
**Sr. Audit Officer/AMG-II**

**Office of the Director General of Audit (Central Receipt), New Delhi**  
**Branch office Gwalior**

No.- CEA-I/AMG-II/SAR-01/IIT, Bhilai/2021-22/D- 180

Date: 21/09/2022

To

**Prof. Rajat Moona,**  
**Director,**  
Indian Institute of Technology, Bhilai  
GEC Campus, Sejbahar,  
Raipur – 492015 (Chhattisgarh)

**Sub:- Management letter on the annual accounts of the Indian Institute of Technology (IIT),Bhilai for the year 2021-22.**

**Sir,**

The annual accounts of the Indian Institute of technology (IIT), Bhilai for the year 2021-22 were audited and the audit report issued thereon. During the course of audit, deficiency was noticed which needs to be corrected.

**1. Current Liabilities and Provisions (Schedule-3) – ₹ 203.08 crore**

1.1 This does not include ₹ 5.07 lakhs being interest income earned on sponsored or other student project funds. As out of ₹ 6,12,082 ( actual interest earned during the year 2021-22 on grant-in-aid received in sponsored projects ) only ₹ 1,05,502 has been accounted for under item A under schedule 3A. This needs rectification.

1.2 This does not include ₹ 8.29 lakhs of interest income earned for 5 months on balance amount of Department of Science and Technology (DST), Ministry of Science & Technology grant to IIT Bhilai. An interest income of ₹ 8.29 lakhs for the 5 month period on the closing balance of ₹ 7.23 Crore considering the current interest rate of 2.75% p.a. for PNB savings account was not shown as liability towards consolidated fund of India. This resulted in the understatement of the Current Liabilities by ₹ 8.29 lakhs and overstatement of the Corpus/Capital Fund by the same amount.

2. A financial support of ₹ 7.25 crore was sanctioned to IIT Bhilai for creation of Technology Innovation Hubs (TIHs) under National Mission on Interdisciplinary Cyber Physical Systems (NM-ICPS) by Department of Science & Technology, Ministry of Science & Technology, Government of India through order no. DST/NMICPS/TIH25/IITBhilai/2020 dated 19th October 2020. This sanction was subject to the condition that the grantee Institute will furnish to the Department of Science & Technology, financial year wise Utilization Certificate (UC). However,

IIT, Bhilai 2021-22



- IIT, Bhilai has made a submission that since project was received for IBITF (section 8 company) and institute has transferred funds to the new company (IBITF), its UC(utilization Certificate) and other formalities will be dealt by the new company to the sponsorer directly and hence, UC was not prepared by IIT Bhilai for the purpose.
3. Receipts against sponsored projects (schedule-3A), item No. C (short term course) in which Revenue Expenditure of ₹ 68.63 lakh including Capital Expenditure of ₹ 52.24 lakh. This needs rectification.
  4. Interest earned (Schedule-12) during 2021-22 from saving account is ₹ 2,76,420. However, it is observed that the total interest earned on savings account is ₹ 2,59,882 and interest received on income tax refund is ₹ 16,538. The interest income on income tax refund of ₹ 16,538 should have been classified as interest earned on debtors and other receivables but instead has been mis-classified as interest earned on saving account with scheduled banks.
  5. Income from investment (Schedule-11) in which under nomenclature “less; transferred to Earmarked/Endowment Funds ₹(2,30,36,865)” head has not been segregated less ; transferred to Earmarked/Endowment Funds ₹(1,67,16,345) and less: Interest earned on grants-in-aid transferred to unutilized grant (Schedule-3C)
  6. Capital Expenditure under the head Designated/Earmarked/Endowment Funds (Schedule-2) shown by ‘Nil’ while assets purchased out of earmarked depicted ₹ 2.09 lakh under Capital Fund (Schedule-1). Needs rectification.
  7. Academic Expense (Schedule-16)-Subhead field work/ participation expenses of ₹ 0.47 lakh has been booked in sub-head “Others” (Schedule-16). Needs rectification.
  8. Current liabilities and Provisions’ (Schedule-3) included ₹ 2.19 crore as ‘provision for gratuity’ in r/o employees covered under the New Pension Scheme, No respond received from institute on the issue “whether ₹ 2.19<sup>crore</sup> has been charged to institute internal receipts or Grants-in-aid,”

You are, therefore, requested to kindly take necessary corrective action and intimate to us in due course.

Yours faithfully,

  
**Dy. Director (Central)**  
DGACR, New Delhi,  
Branch-Gwalior

## भारतीय प्रौद्योगिकी संस्थान भिलाई: एक परिचय

भारतीय प्रौद्योगिकी संस्थान भिलाई की स्थापना 2016 में छत्तीसगढ़ राज्य में हुई थी। वर्तमान में, संस्थान शासकीय अभियांत्रिकी महाविद्यालय द्वारा आबंटित, शासकीय अभियांत्रिकी महाविद्यालय, सेजबहार, रायपुर की एक चार मंजिला इमारत में अपने ट्रांजिट परिसर से संचालित होता है। छत्तीसगढ़ राज्य सरकार ने दुर्ग जिले के कुटेलाभाठा और सिरसाखुर्द गांव और नया रायपुर के बंजारी गांव में स्थायी परिसर के लिए कुल 447 एकड़ भूमि आबंटित की है।

वर्तमान में भारतीय प्रौद्योगिकी संस्थान भिलाई में कंप्यूटर विज्ञान और अभियांत्रिकी (CSE), डाटा साइंस और आर्टिफिशियल इंटेलिजेंस (DSAI), विद्युत अभियांत्रिकी (EE) और यांत्रिक अभियांत्रिकी (ME) के अध्ययन विषयों में स्नातक पाठ्यक्रम का संचालन होता है। संस्थान इन विषयों में एम.टेक. के अलावा रसायन विज्ञान (CY), गणित और कम्प्यूटिंग (MA) और भौतिकी (PH), में एमएससी कार्यक्रम भी संचालित करता है। संस्थान रसायन विज्ञान (CY), कंप्यूटर विज्ञान और अभियांत्रिकी (CSE), डाटा साइंस और आर्टिफिशियल इंटेलिजेंस (DSAI) विद्युत अभियांत्रिकी (EE), शिष्टकला (LA), गणित (MA), यांत्रिक अभियांत्रिकी (ME) और भौतिकी (PH) में पीएचडी पाठ्यक्रम भी प्रदान करता है। संस्थान में शैक्षणिक सत्र 2021-22 में छात्रों की कुल संख्या 738 हैं, जिनमें 593 बीटेक, 36 एमटेक, 28 एमएससी और 81 पीएचडी छात्र शामिल हैं। संस्थान में 64 संकाय सदस्य और 71 प्रशासनिक और सहायक कर्मचारी भी कार्यरत हैं।

आईआईटी भिलाई के स्थायी परिसर का निर्माण कार्य 8 जुलाई 2020 से शुरू हो चुका है। वर्तमान स्थिति के मद्देनजर लगातार निगरानी और सुरक्षा प्रोटोकॉल का सख्त अनुपालन करते हुए, निर्माण कार्य की प्रगति जारी है। कोविड-19 महामारी के कई उतार चढ़ाव के बावजूद, विभिन्न इमारतों के निर्माण में जिस समर्पण और कड़ी मेहनत से कार्य किया गया है, वह धीरे-धीरे निर्माण स्थल को ऐसा स्वरूप दे रहा है, जिसमें आधुनिक उच्च शिक्षा प्रतिष्ठान के लिए सभी अत्याधुनिक आधारभूत सुविधाएं होंगी। हाल ही में भारतीय प्रौद्योगिकी संस्थान भिलाई परियोजना को 10 दिसंबर, 2021 को साइट प्रबंधन (निर्माण के दौरान) और निर्माण श्रमिक स्वास्थ्य और सुरक्षा (निर्माण के दौरान) श्रेणियों के तहत GRIHA परिषद द्वारा "अनुकरणीय प्रदर्शन पुरस्कार" (एक्सेम्प्लरी परफॉर्मेंस अवार्ड) से सम्मानित किया गया। GRIHA परिषद् के वार्षिक सम्मलेन के कार्यक्रम के दौरान माननीय पर्यावरण, वन एवं जलवायु परिवर्तन और श्रम एवं रोजगार मंत्री श्री भूपेंद्र यादव ने सीपीडब्ल्यूडी की भारतीय प्रौद्योगिकी संस्थान भिलाई परियोजना के कार्यकारी अभियंता, श्री रोहित माहेश्वरी को ये पुरस्कार प्रदान किये। इस वर्ष इस परियोजना को ब्रिटिश सुरक्षा परिषद द्वारा आयोजित 'व्यावसायिक स्वास्थ्य और सुरक्षा लेखा परीक्षा' में भी पांच सितारा रेटिंग से सम्मानित किया गया।

वित्तीय वर्ष 2021-22 के दौरान, भारतीय प्रौद्योगिकी संस्थान को भारत सरकार के शिक्षा मंत्रालय द्वारा ₹ 353.62 करोड़ रुपये का अनुदान प्राप्त हुआ। संलग्न वार्षिक लेखा वित्तीय वर्ष 2021-22 के लिए खातों का विवरण दर्शाता है।

  
उप कुलसचिव (वित्त और लेखा)

  
कुलसचिव

  
निदेशक



## Brief on IIT Bhilai

Indian Institute of Technology Bhilai was established in 2016 in the state of Chhattisgarh. Currently, the institute operates from its transit campus at the Government Engineering College (GEC), Sejbahar, Raipur in a renovated, four-storied building allocated by GEC. Government of Chhattisgarh has allotted 447 acres for the institute's permanent campus around the villages of Kutelabhata and Sirsa Khurd in Durg District and in the village of Banjari in Naya Raipur.

IIT Bhilai currently offers four undergraduate programmes in the disciplines of Computer Science and Engineering (CSE), Data Science and Artificial Intelligence (DSAI), Electrical Engineering (EE), and Mechanical Engineering (ME). The institute also runs MTech programs in these disciplines along with MSc programs in Chemistry (CY), Mathematics and Computing (MA), and Physics (PH). The institute offers PhD programs in Chemistry (CY), Computer Science and Engineering (CSE), Data Science and Artificial Intelligence (DSAI), Electrical Engineering (EE), Liberal Arts (LA), Mathematics (MA), Mechanical Engineering (ME), and Physics (PH). The student strength of the institute has gone up to 738 in the academic year 2021–22, comprising of 593 BTech, 36 MTech, 28 MSc, and 81 PhD students. A total of 64 teaching and 71 non-teaching staff are employed by the institute.

Construction activities of the permanent campus of IIT Bhilai began on July 8, 2020. Through careful and persistent monitoring of the situation and strict compliance to safety protocols, the construction work has continued to make significant progress. Despite various waves of Covid-19 pandemic, the dedication and hard work that has gone into various buildings is gradually transforming the construction site into a space that will house all the cutting-edge infrastructure of a modern higher education establishment. The IIT Bhilai Project was awarded GRIHA Council's "Exemplary Performance Award" under the categories Site Management (during construction) and Construction Workers Health & Safety (during construction) respectively on December 10, 2021. Shri Bhupender Yadav, Hon'ble Minister for Environment, Forest & Climate Change and Labour & Employment presented the awards to Shri Rohit Maheshwari, Executive Engineer, IIT Bhilai Project, CPWD during the event. The project has also been awarded a five-star rating in the "Occupational Health and Safety Audit" conducted by the British Safety Council.

During FY 2021-22, IIT Bhilai received a total grant of ₹ 353.62 crores from the Ministry of Education, Government of India. The enclosed annual accounts provide details of the accounts for FY 2021-22.

Deputy Registrar (FA)


Registrar

Director

**भारतीय प्रौद्योगिकी संस्थान भिलाई**  
**INDIAN INSTITUTE OF TECHNOLOGY BHILAI**  
**वित्तीय स्थिति विवरण 31 मार्च 2022**  
**BALANCE SHEET AS AT 31 MARCH 2022**

निधि का स्रोत SOURCES OF FUNDS	(अनुसूची) Schedule	31.03.2022	31.03.2021
पूंजीगत निधियाँ CAPITAL FUNDS	1	3,92,19,98,686	92,02,45,237
प्राधिकृत / निर्धारित / अक्षय निधियाँ DESIGNATED/EARMARKED/ENDOWMENT FUNDS	2	39,21,65,431	23,26,48,720
वर्तमान देयताएं और प्रावधान CURRENT LIABILITIES & PROVISIONS	3	2,03,07,78,767	2,91,29,61,336
<b>योग TOTAL</b>		<b>6,34,49,42,884</b>	<b>4,06,58,55,293</b>
निधि का उपयोग APPLICATION OF FUNDS	(अनुसूची) Schedule	31.03.2022	31.03.2021
अचल संपत्तियाँ FIXED ASSETS	4		
मूर्त संपत्ति Tangible Assets		44,15,02,656	36,87,16,981
अमूर्त संपत्ति Intangible Assets		2,25,45,244	1,65,33,933
कार्यरत पूंजी Capital Work-In-Progress		3,45,79,50,786	98,84,33,817
निर्धारित / अक्षय निधियों से निवेश INVESTMENTS FROM EARMARKED/ ENDOWMENT FUNDS	5		
दीर्घावधि Long Term		-	-
लघु अवधि Short Term		-	-
अन्य निवेश INVESTMENTS - OTHERS	6	-	-
चालू संपत्तियाँ CURRENT ASSETS	7	86,55,39,204	1,35,77,19,385
ऋण, अग्रिम और जमा राशि LOANS, ADVANCES & DEPOSITS	8	1,55,74,04,994	1,33,44,51,177
<b>योग TOTAL</b>		<b>6,34,49,42,884</b>	<b>4,06,58,55,293</b>

  
उप कुलसचिव (वित्त और लेखा)  
Dy. Registrar (FA)

  
कुलसचिव  
Registrar

  
निदेशक  
Director

# भारतीय प्रौद्योगिकी संस्थान भिलाई


INDIAN INSTITUTE OF TECHNOLOGY BHILAI


31 मार्च 2022 को समाप्त वर्ष के लिए आय और व्यय खाता

INCOME AND EXPENDITURE ACCOUNT FOR THE YEAR ENDED ON 31 MARCH 2022

विवरण Particulars	(अनुसूची) Schedule	31.03.2022	31.03.2021
<b>आय INCOME</b>			
शैक्षणिक प्राप्तियाँ Academic Receipts	9	7,47,77,146	5,85,83,145
अनुदान/अनुवृत्तियाँ Grants/Subsidies	10	38,87,19,544	29,82,09,361
निवेश से आय Income from Investments	11	-	2,98,95,187
अर्जित ब्याज Interest earned	12	3,76,90,765	3,76,429
अन्य आय Other Income	13	53,56,567	31,45,400
पूर्व अवधि आय Prior Period Income	14	1,33,332	-
<b>योग TOTAL (A)</b>		<b>50,66,77,354</b>	<b>39,02,09,522</b>
<b>व्यय EXPENDITURE</b>			
स्टॉफ भुगतान और लाभ (प्रतिष्ठान व्यय) Staff Payments & Benefits (Establishment expenses)	15	22,15,00,231	14,33,02,680
शैक्षणिक व्यय Academic Expenses	16	4,07,66,069	3,28,36,297
प्रशासनिक और सामान्य व्यय Administrative and General Expenses	17	4,39,85,764	4,32,89,417
परिवहन व्यय Transportation Expenses	18	50,56,020	32,20,247
मरम्मत और रख रखाव Repairs & Maintenance	19	1,64,87,588	1,46,77,464
वित्तीय खर्च Finance Costs	20	6,05,20,896	6,04,40,366
मूल्यहास Depreciation	4	7,57,04,001	5,65,78,720
अन्य व्यय Other Expenses	21	20,477	-
पूर्व अवधि व्यय Prior Period Expenses	22	4,02,977	6,18,360
<b>योग TOTAL (B)</b>		<b>46,44,44,022</b>	<b>35,49,63,551</b>
<b>व्यय के उपरान्त आय (A-B) Balance being excess of Income over Expenditure (A-B)</b>		<b>4,22,33,332</b>	<b>3,52,45,971</b>
पूँजीगत निधि (मूल्यहास) से समायोजित Adjusted from Capital Fund (Depreciation)		7,57,24,478	5,65,78,720
प्राधिकृत निधि से /में स्थानांतरित करें Transfer from/(to) fund Others		(11,79,57,810)	(9,18,24,691)
<b>वित्तीय स्थिति अधिशेष / (हानि) सामान्य निधि में ले जाया गया Balance Being Surplus/(Deficit) Carried to General Fund</b>		<b>-</b>	<b>-</b>
विशिष्ट लेखा नीतियाँ SIGNIFICANT ACCOUNTING POLICIES	23		
प्रासंगिक देयताएँ और खातों के लिए टिप्पणियाँ CONTINGENT LIABILITIES AND NOTES TO ACCOUNTS	24		

  
उप कुलसचिव (वित्त और लेखा)  
Dy. Registrar (FA)

  
कुलसचिव  
Registrar

  
निदेशक  
Director



भारतीय प्रौद्योगिकी संस्थान भिलाई  
INDIAN INSTITUTE OF TECHNOLOGY BHILAI  
31 मार्च 2022 को वित्तीय स्थिति विवरण का भाग बनने वाली अनुसूचियाँ  
SCHEDULES FORMING PART OF BALANCE SHEET AS AT 31 March 2022

**अनुसूची - 1 पूंजीगत निधि**

**SCHEDULE - 1 CAPITAL FUND**

( Amount in ₹ )

विवरण Particulars	As at 31.03.2022	As at 31.03.2021
<b>A. पूंजीगत निधि Capital Fund</b>		
वर्ष के प्रारंभ में वित्तीय शेष Balance as at the beginning of the year	92,02,45,237	33,21,87,306
जोड़ा : धन-संग्रह / पूंजीगत निधि के लिए अंशदान Add : Contributions towards Capital Fund	-	-
जोड़ा : एमएचआरडी, जीओआई से अनुदान, पूंजीगत व्यय हेतु उपयोग की गई सीमा तक Add : Grants from MHRD, GOI, to the extent utilized for capital expenditure	3,07,17,19,813	64,46,36,465
जोड़ा : निर्धारित निधि से खरीदी गई संपत्तियाँ Add : Assets Purchased out of Earmarked Funds	2,09,267	-
जोड़ा : प्रायोजित परियोजनाओं से खरीदी गई संपत्तियाँ, जहाँ संस्था का स्वामित्व निहित Add : Assets Purchased out of Projects, where ownership vests in the institution	47,72,275	-
जोड़ा : छत्तीसगढ़ सरकार द्वारा प्राप्त दान/उपहार संपत्ति Add: Donated/ Gifts Received from Chhattisgarh Government	-	186
जोड़ा : दान/उपहार में प्राप्त किया संपत्ति Add : Assets Donated/ Gifts Received	-	-
जोड़ा : अन्य परिवर्धन/अपमार्जन Add : Other Additionss/deletions	7,56,095	-
घटाया : मूल्यहास Less : Depreciation	(7,57,04,001)	(5,65,78,720)
<b>योग Total (A)</b>	<b>3,92,19,98,686</b>	<b>92,02,45,237</b>
<b>B. सामान्य निधि General Fund</b>		
वर्ष के प्रारंभ में वित्तीय शेष Balance as at the beginning of the year	-	-
जोड़ा : आय-व्यय खाते से स्थानांतरित राशि में व्यय से अधिक आय Add : Excess of Income over expenditure transferred from the Income & Expenditure Account	-	-
(व्ययकलन) : आय-व्यय खाते से स्थानांतरित हानि (Deduct) : Deficit transferred from the Income and expenditure Account	-	-
घटाया : अन्य फंडों से/ (में) स्थानांतरित Less: Transferred from / (to) other funds	-	-
<b>योग Total (B)</b>	<b>-</b>	<b>-</b>
<b>वर्ष के अंत में वित्तीय शेष Balance at the year-end (A+B)</b>	<b>3,92,19,98,686</b>	<b>92,02,45,237</b>

**अनुसूची -2 प्राधिकृत / निर्धारित / अक्षय निधियाँ**

**SCHEDULE -2 DESIGNATED / EARMERKED / ENDOWMENT FUNDS**

( Amount in ₹ )

विवरण Particulars	As at 31.03.2022	As at 31.03.2021
पूर्व छात्र निधि Alumni Fund	41,82,456	32,65,431
छात्र कल्याण निधि Student Welfare Fund	3,45,34,660	2,13,92,496
अनुसंधान और विकास कोष Research and Development Fund	1,72,41,161	90,71,978
अक्षय निधि Endowment Fund	64,57,439	24,69,337
संस्थान कॉर्पस निधि Institute Corpus Fund	32,74,19,056	19,55,06,838
कर्मचारी कल्याण निधि Staff Welfare Fund	11,34,284	9,42,640
स्टार्टअप निधि Start Up Fund	11,96,375	-
<b>योग Total</b>	<b>39,21,65,431</b>	<b>23,26,48,720</b>

भारतीय प्रौद्योगिकी संस्थान भिलाई  
INDIAN INSTITUTE OF TECHNOLOGY BHILAI  
31 मार्च 2022 को वित्तीय स्थिति विवरण का भाग बनने वाली अनुसूचियां  
SCHEDULES FORMING PART OF BALANCE SHEET AS AT 31 March 2022

अनुसूची -2A प्राधिकृत / निर्धारित / अक्षय निधियाँ

SCHEDULE -2A FUNDWISE BREAKUP OF DESIGNATED / EARMERKED / ENDOWMENT FUNDS

विवरण Particulars	As at 31.03.2022	As at 31.03.2021
<b>A. पूर्व छात्र निधि Alumni Fund</b>		
प्रारंभिक शेष Opening Balance	32,65,431	18,75,132
वर्ष के दौरान वृद्धि Additions during the year	9,20,000	12,57,800
अर्जित आय Income Earned	1,97,083	1,61,999
योग Total	43,82,514	32,94,931
वर्ष के दौरान किए गए पूँजीगत व्यय Capital Expenditure incurred during the year	-	-
वर्ष के दौरान किए गए राजस्व व्यय Revenue Expenditure incurred during the year	(2,00,058)	(29,500)
वर्ष के दौरान किए गए प्रतिदेय Amount refunded during the year	-	-
अंतिम शेष Closing Balance (A)	41,82,456	32,65,431
<b>B. छात्र कल्याण निधि Student Welfare Fund</b>		
प्रारंभिक शेष Opening Balance	2,13,92,496	1,08,61,480
वर्ष के दौरान वृद्धि Additions during the year	1,15,24,145	94,69,727
अर्जित आय Income Earned	16,27,319	10,61,289
योग Total	3,45,43,960	2,13,92,496
वर्ष के दौरान किए गए पूँजीगत व्यय Capital Expenditure incurred during the year	-	-
वर्ष के दौरान किए गए राजस्व व्यय Revenue Expenditure incurred during the year	(9,300)	-
वर्ष के दौरान किए गए प्रतिदेय Amount refunded during the year	-	-
अंतिम शेष Closing Balance (B)	3,45,34,660	2,13,92,496
<b>C. अनुसंधान और विकास कोष Research and Development Fund</b>		
प्रारंभिक शेष Opening Balance	90,71,978	59,09,875
वर्ष के दौरान वृद्धि Additions during the year	73,56,756	27,23,477
अर्जित आय Income Earned	8,12,427	4,50,064
योग Total	1,72,41,161	90,83,416
वर्ष के दौरान किए गए पूँजीगत व्यय Capital Expenditure incurred during the year	-	-
वर्ष के दौरान किए गए राजस्व व्यय Revenue Expenditure incurred during the year	-	(11,438)
वर्ष के दौरान किए गए प्रतिदेय Amount refunded during the year	-	-
अंतिम शेष Closing Balance (C)	1,72,41,161	90,71,978
<b>D. अक्षय निधि Endowment Fund</b>		
प्रारंभिक शेष Opening Balance	24,69,337	10,33,717
वर्ष के दौरान वृद्धि Additions during the year	1,28,40,286	16,72,116
अर्जित आय Income Earned	3,04,283	1,22,504
योग Total	1,56,13,906	28,28,337
वर्ष के दौरान किए गए पूँजीगत व्यय Capital Expenditure incurred during the year	-	-
वर्ष के दौरान किए गए राजस्व व्यय Revenue Expenditure incurred during the year	(91,56,467)	(3,59,000)
वर्ष के दौरान किए गए प्रतिदेय Amount refunded during the year	-	-
अंतिम शेष Closing Balance (D)	64,57,439	24,69,337
<b>E. संस्थान कॉर्पस निधि Institute Corpus Fund</b>		
प्रारंभिक शेष Opening Balance	19,55,06,838	9,54,51,584
वर्ष के दौरान वृद्धि Additions during the year	11,82,46,809	9,18,39,204
अर्जित आय Income Earned	1,36,65,409	82,16,050
योग Total	32,74,19,056	19,55,06,838
वर्ष के दौरान किए गए पूँजीगत व्यय Capital Expenditure incurred during the year	-	-
वर्ष के दौरान किए गए राजस्व व्यय Revenue Expenditure incurred during the year	-	-
वर्ष के दौरान किए गए प्रतिदेय Amount refunded during the year	-	-
अंतिम शेष Closing Balance (E)	32,74,19,056	19,55,06,838



भारतीय प्रौद्योगिकी संस्थान भिलाई  
INDIAN INSTITUTE OF TECHNOLOGY BHILAI  
31 मार्च 2022 को वित्तीय स्थिति विवरण का भाग बनने वाली अनुसूचियां  
SCHEDULES FORMING PART OF BALANCE SHEET AS AT 31 March 2022

अनुसूची -2A प्राधिकृत / निर्धारित / अक्षय निधियाँ (क्रमशः)

SCHEDULE - 2A FUNDWISE BREAKUP OF DESIGNATED / EARMERKED / ENDOWMENT FUNDS (CONT....)

विवरण Particulars	As at 31.03.2022	As at 31.03.2021
<b>F. कर्मचारी कल्याण निधि Staff Welfare Fund</b>		
प्रारंभिक शेष Opening Balance	9,42,640	-
वर्ष के दौरान वृद्धि Additions during the year	1,38,195	8,95,875
अर्जित आय Income Earned	53,449	46,765
<b>योग Total</b>	<b>11,34,284</b>	<b>9,42,640</b>
वर्ष के दौरान किए गए पूँजीगत व्यय Capital Expenditure incurred during the year	-	-
वर्ष के दौरान किए गए राजस्व व्यय Revenue Expenditure incurred during the year	-	-
वर्ष के दौरान किए गए प्रतिदेय Amount refunded during the year	-	-
अंतिम शेष Closing Balance (F)	<b>11,34,284</b>	<b>9,42,640</b>
<b>G. स्टार्टअप निधि Start Up Fund</b>		
प्रारंभिक शेष Opening Balance	-	-
वर्ष के दौरान वृद्धि Additions during the year	11,40,000	-
अर्जित आय Income Earned	56,375	-
<b>योग Total</b>	<b>11,96,375</b>	<b>-</b>
वर्ष के दौरान किए गए पूँजीगत व्यय Capital Expenditure incurred during the year	-	-
वर्ष के दौरान किए गए राजस्व व्यय Revenue Expenditure incurred during the year	-	-
वर्ष के दौरान किए गए प्रतिदेय Amount refunded during the year	-	-
अंतिम शेष Closing Balance (G)	<b>11,96,375</b>	<b>-</b>
<b>योग Total (A+B+C+D+E+F+G)</b>	<b>39,21,65,431</b>	<b>23,26,48,720</b>
<b>द्वारा प्रस्तुत Represented by</b>		
बैंक में नकदी Cash at Bank	39,21,65,431	23,26,48,720
निवेश Investments	-	-
अन्य other	-	-
<b>योग Total</b>	<b>39,21,65,431</b>	<b>23,26,48,720</b>

अनुसूची - 3 वर्तमान देयताएं और प्रावधान

SCHEDULE - 3 CURRENT LIABILITIES & PROVISIONS

विवरण Particulars	As at 31.03.2022	As at 31.03.2021
<b>A. वर्तमान देयताएं CURRENT LIABILITIES</b>		
a. कर्मचारियों द्वारा जमा Deposits from Staff	-	-
b. छात्रों द्वारा जमा Deposits from Students	54,54,200	48,63,900
c. विविध लेनदार Sundry Creditors	-	-
- माल और सेवाओं के लिए For Goods & Services	-	-
- अन्य Others	42,67,980	2,61,35,866
d. जमा-अन्य (ईएमडी, सुरक्षा जमा सहित) Deposit-Others (EMD, Security Deposits)	53,03,627	57,07,023
e. सांविधिक देयताएं (जीपीएफ, टीडीएस, डब्ल्यूसी कर, सीपीएफ, जीआईएस, एनपीएस) Statutory Liabilities (GPF, TDS, WC Tax, CPF, GIS, NPS):	-	-
- अतिदेय Overdue	-	-
- अन्य Others	55,79,778	55,12,693
<b>f. अन्य वर्तमान देयताएं Other Current Liabilities</b>		
- वेतन Salaries	2,00,08,680	1,33,59,990
- प्रायोजित परियोजनाओं के संबद्ध प्राप्तियाँ Receipts against sponsored Projects (Sch-3A)	9,26,91,610	5,31,84,163
- प्रायोजित फेलोशिप और छात्रवृत्ति के संबद्ध प्राप्तियाँ Receipts against sponsored fellowships & scholarships (Sch-3B)	23,60,281	40,45,404
- अप्रयुक्त अनुदान Unutilised Grants (Sch - 3C)	1,68,57,93,083	1,74,78,18,428
- अग्रिम अनुदान Grants in advance	-	-
- अन्य धन Other funds	-	-
- अन्य देयताएं Other liabilities	4,41,77,745	1,01,52,52,843
<b>योग Total (A)</b>	<b>1,86,56,36,984</b>	<b>2,87,58,80,310</b>

भारतीय प्रौद्योगिकी संस्थान भिलाई  
INDIAN INSTITUTE OF TECHNOLOGY BHILAI  
31 मार्च 2022 को वित्तीय स्थिति विवरण का भाग बनने वाली अनुसूचियां

SCHEDULES FORMING PART OF BALANCE SHEET AS AT 31 March 2022

अनुसूची - 3 वर्तमान देयताएं और प्रावधान (क्रमशः) CURRENT LIABILITIES & PROVISIONS (Cont...)

विवरण Particulars	As at 31.03.2022	As at 31.03.2021
<b>B. प्रावधान PROVISIONS</b>		-
a. कर-निर्धारण के लिए For Taxation	-	-
b. उपहार Gratuity	2,19,26,439	1,08,42,978
c. सेवानिवृत्ति वेतन Superannuation Pension	-	-
d. संचित छुट्टी नगदीकरण Accumulated Leave Encashment	2,26,59,389	91,90,701
e. व्यापार वारंटी/दावा Trade Warranties/Claims	-	-
f. अन्य Others	12,05,55,955	1,70,47,347
<b>योग Total (B)</b>	<b>16,51,41,783</b>	<b>3,70,81,026</b>
<b>योग Total (A+B)</b>	<b>2,03,07,78,767</b>	<b>2,91,29,61,336</b>

अनुसूची - 3A प्रायोजित परियोजनाओं की प्राप्तियां

SCHEDULE - 3A RECEIPTS AGAINST SPONSORED PROJECTS

विवरण Particulars	As at 31.03.2022	As at 31.03.2021
<b>A. अनुसंधान परियोजनायें Research Projects</b>		
प्रारम्भिक शेष Opening Balance	3,59,14,876	2,98,70,264
वर्ष के दौरान वृद्धि Additions during the year	8,71,89,651	3,81,73,361
अर्जित आय Income Earned	1,05,502	-
<b>योग Total</b>	<b>12,32,10,029</b>	<b>6,80,43,625</b>
वर्ष के दौरान किये गए पूँजीगत व्यय Capital Expenditure incurred during the year	(1,50,45,709)	(1,95,19,713)
वर्ष के दौरान किये गए राजस्व व्यय Revenue Expenditure incurred during the year	(1,69,37,981)	(1,07,53,031)
वर्ष के दौरान किये गए प्रतिदेय Amount refunded during the year	(7,71,538)	(18,56,005)
<b>अंतिम शेष Closing Balance (A)</b>	<b>9,04,54,801</b>	<b>3,59,14,876</b>
<b>B. कंसल्टेंसी प्रोजेक्ट्स Consultancy Projects</b>		
प्रारम्भिक शेष Opening Balance	1,09,54,076	30,79,490
वर्ष के दौरान वृद्धि Additions during the year	26,38,503	85,78,710
अर्जित आय Income Earned	-	-
<b>योग Total</b>	<b>1,35,92,579</b>	<b>1,16,58,200</b>
वर्ष के दौरान किये गए पूँजीगत व्यय Capital Expenditure incurred during the year	(31,61,937)	-
वर्ष के दौरान किये गए राजस्व व्यय Revenue Expenditure incurred during the year	(85,41,832)	(7,04,124)
वर्ष के दौरान किये गए प्रतिदेय Amount refunded during the year	-	-
<b>अंतिम शेष Closing Balance (B)</b>	<b>18,88,810</b>	<b>1,09,54,076</b>
<b>C. लघु अवधि कोर्स Short Term Course</b>		
प्रारम्भिक शेष Opening Balance	63,15,211	85,34,224
वर्ष के दौरान वृद्धि Additions during the year	8,96,000	12,35,849
अर्जित आय Income Earned	-	-
<b>योग Total</b>	<b>72,11,211</b>	<b>97,70,073</b>
वर्ष के दौरान किये गए पूँजीगत व्यय Capital Expenditure incurred during the year	(16,10,338)	-
वर्ष के दौरान किये गए राजस्व व्यय Revenue Expenditure incurred during the year	(52,23,885)	(8,92,010)
वर्ष के दौरान किये गए प्रतिदेय Amount refunded during the year	(28,989)	(25,62,852)
<b>अंतिम शेष Closing Balance (C)</b>	<b>3,47,999</b>	<b>63,15,211</b>
<b>D. अन्य बाह्य निधि Other External Funds</b>		
प्रारम्भिक शेष Opening Balance	-	1,49,999
वर्ष के दौरान वृद्धि Additions during the year	-	-
अर्जित आय Income Earned	-	-
<b>योग Total</b>	<b>-</b>	<b>1,49,999</b>
वर्ष के दौरान किये गए पूँजीगत व्यय Capital Expenditure incurred during the year	-	-
वर्ष के दौरान किये गए राजस्व व्यय Revenue Expenditure incurred during the year	-	(1,49,999)
वर्ष के दौरान किये गए प्रतिदेय Amount refunded during the year	-	-
<b>अंतिम शेष Closing Balance (D)</b>	<b>-</b>	<b>-</b>
<b>योग Total (A+B+C+D)</b>	<b>9,26,91,610</b>	<b>5,31,84,163</b>

भारतीय प्रौद्योगिकी संस्थान भिलाई  
INDIAN INSTITUTE OF TECHNOLOGY BHILAI  
31 मार्च 2022 को वित्तीय स्थिति विवरण का भाग बनने वाली अनुसूचियां  
SCHEDULES FORMING PART OF BALANCE SHEET AS AT 31 March 2022

अनुसूची - 3B प्राप्तियां फेलोशिप और छात्रवृत्तियां

SCHEDULE - 3B RECEIPTS AGAINST FELLOWSHIPS & SCHOLARSHIPS

विवरण Particulars	As at 31.03.2022	As at 31.03.2021
<b>A. फेलोशिप Fellowships</b>		
प्रारम्भिक शेष Opening Balance	38,17,976	3,882
वर्ष के दौरान वृद्धि Additions during the year	37,69,686	83,08,155
अर्जित आय Income Earned	-	-
योग Total	75,87,662	83,12,037
वर्ष के दौरान किये गए पूँजीगत व्यय Capital Expenditure incurred during the year	(5,66,844)	-
वर्ष के दौरान किये गए राजस्व व्यय Revenue Expenditure incurred during the year	(46,60,537)	(44,94,061)
वर्ष के दौरान किये गए प्रतिदेय Amount refunded during the year	-	-
अंतिम शेष Closing Balance (A)	23,60,281	38,17,976
<b>B. छात्रवृत्तियां Scholarships</b>		
प्रारम्भिक शेष Opening Balance	2,27,428	-
वर्ष के दौरान वृद्धि Additions during the year	21,46,226	16,98,772
अर्जित आय Income Earned	-	-
योग Total	23,73,654	16,98,772
वर्ष के दौरान किये गए पूँजीगत व्यय Capital Expenditure incurred during the year	-	-
वर्ष के दौरान किये गए राजस्व व्यय Revenue Expenditure incurred during the year	(23,73,654)	(14,71,344)
वर्ष के दौरान किये गए प्रतिदेय Amount refunded during the year	-	-
अंतिम शेष Closing Balance (B)	-	2,27,428
योग Total (A+B)	23,60,281	40,45,404

अनुसूची - 3C अप्रयुक्त अनुदान

SCHEDULE - 3C Unutilised Grants

विवरण Particulars	As at 31.03.2022	As at 31.03.2021
<b>A. शिक्षा मंत्रालय, भारत सरकार से प्राप्त अनुदान सहायता</b> Grant-in-Aids from MoE, Govt. of India		
प्रारम्भिक शेष Opening Balance	1,67,37,64,302	94,59,61,606
वर्ष के दौरान वृद्धि Additions during the year	3,53,62,38,116	1,64,27,56,939
अर्जित आय Income Earned	63,20,520	2,78,91,584
योग Total	5,21,63,22,938	2,61,66,10,129
वर्ष के दौरान किये गए पूँजीगत व्यय Capital Expenditure incurred during the year	(3,07,24,84,934)	(64,46,36,466)
वर्ष के दौरान किये गए राजस्व व्यय Revenue Expenditure incurred during the year	(38,87,19,544)	(29,82,09,361)
वर्ष के दौरान किये गए प्रतिदेय Amount refunded during the year	(6,93,25,377)	-
अंतिम शेष Closing Balance (A)	1,68,57,93,083	1,67,37,64,302
<b>B. अन्य अनुदान Other Grants</b>		
प्रारम्भिक शेष Opening Balance	7,40,54,126	-
वर्ष के दौरान वृद्धि Additions during the year	-	7,25,00,000
अर्जित आय Income Earned	-	15,76,391
योग Total	7,40,54,126	7,40,76,391
वर्ष के दौरान किये गए पूँजीगत व्यय Capital Expenditure incurred during the year	-	-
वर्ष के दौरान किये गए राजस्व व्यय Revenue Expenditure incurred during the year	(7,40,54,126)	(22,265)
वर्ष के दौरान किये गए प्रतिदेय Amount refunded during the year	-	-
अंतिम शेष Closing Balance (A)	-	7,40,54,126
योग Total (A+B)	1,68,57,93,083	1,74,78,18,428



31 मार्च 2022 को वित्तीय स्थिति विवरण का भाग बनने वाली अनुसूचियाँ

SCHEDULES FORMING PART OF BALANCE SHEET AS AT 31 March 2022

अनुसूची - 4 अवल संपत्तियाँ

(राशि ₹ में)

SCHEDULE - 4 FIXED ASSETS

(Amount in ₹)

S. No.	अवल संपत्तियाँ FIXED ASSETS	कुल संपत्तियाँ / मूल्यहास GROSS BLOCK / DEPRECIATION				शुद्ध कुल संपत्तियाँ NET BLOCK	
		प्रारंभिक योग OP. Balance	परिवर्धन Additions	अपगमन Deletions	अंतिम योग Closing Balance	31-03-2022	31-03-2021
	<b>A. मूर्त संपत्ति Tangible Assets</b>						
	भूमि Land						
1	a. मुक्तसंपत्ति Freehold	186	-	-	186	186	186
	b. खरीदा गया Purchased	-	-	-	-		
	c. लीजहोल्ड Leasehold	-	-	-	-		
2	क्षेत्र का विकास Site Development	20,07,090	2,31,110	(87,000)	21,51,200	21,51,200	20,07,090
	घटाया: मूल्यहास Less: Depreciation	-	-	-	-		
3	भवन Buildings	-	-	-	-		-
	घटाया: मूल्यहास Less: Depreciation	-	-	-	-		
4	सड़कें और पुल Roads & Bridges	-	-	-	-		-
	घटाया: मूल्यहास Less: Depreciation	-	-	-	-		
5	ट्यूबवेल और जल आपूर्ति Tubewells & Water Supply	31,881	-	-	31,881	29,713	30,351
	घटाया: मूल्यहास Less: Depreciation	(1,530)	(638)	-	(2,168)		
6	मल और जल निकासी Sewerage & Drainage	-	-	-	-	-	-
	घटाया: मूल्यहास Less: Depreciation	-	-	-	-		
7	विद्युत स्थापना और उपकरण Electrical installation and equipment	96,52,372	7,55,338	(11,897)	1,03,95,813	82,36,056	80,09,430
	घटाया: मूल्यहास Less: Depreciation	(16,42,942)	(5,19,790)	2,975	(21,59,757)		
8	संपन्न व मशीनरी Plant and Machinery	35,71,507	-	-	35,71,507	29,94,482	31,73,057
	घटाया: मूल्यहास Less: Depreciation	(3,98,450)	(1,78,575)	-	(5,77,025)		
9	वैज्ञानिक और प्रयोगशाला उपकरण Scientific & Laboratory Equipment	31,40,68,093	11,53,43,937	(1,53,124)	42,92,58,906	35,37,47,821	27,28,83,013
	घटाया: मूल्यहास Less: Depreciation	(4,11,85,080)	(3,43,40,712)	14,707	(7,55,11,085)		
10	कार्यालय उपकरण (और अन्य उपकरण) Office Equipment (and other equipments)	28,82,594	4,54,940	-	33,37,534	24,04,814	22,00,190
	घटाया: मूल्यहास Less: Depreciation	(6,82,404)	(2,50,316)	-	(9,32,720)		
11	श्रव्य दृश्य उपकरण Audio Visual Equipment	42,49,238	5,50,610	(28,480)	47,71,368	31,84,624	30,11,803
	घटाया: मूल्यहास Less: Depreciation	(12,37,435)	(3,57,853)	8,544	(15,86,744)		
12	संगणक व बाह्य उपकरण Computer & Peripherals	6,20,68,282	60,06,856	(7,38,039)	6,73,37,099	1,74,39,522	2,26,31,002
	घटाया: मूल्यहास Less: Depreciation	(3,94,37,280)	(1,11,28,379)	6,68,082	(4,98,97,577)		
13	फर्नीचर, फिक्स्चर और फिटिंग Furniture, Fixture & Fittings	6,82,98,842	22,07,634	(1,88,229)	7,03,18,247	4,59,19,105	4,91,11,781
	घटाया: मूल्यहास Less: Depreciation	(1,91,87,061)	(52,73,868)	61,787	(2,43,99,142)		
14	वाहन Vehicles	-	-	-	-	-	-
	घटाया: मूल्यहास Less: Depreciation	-	-	-	-		
15	पुस्तकालय किताबें और वैज्ञानिक पत्रिकाओं Lib. Books & Scientific Journals	76,64,381	5,58,326	-	82,22,707	53,95,133	56,59,078
	घटाया: मूल्यहास Less: Depreciation	(20,05,303)	(8,22,271)	-	(28,27,574)		
16	कम मूल्य की संपत्ति Small Value Assets	2,91,621	2,22,177	-	5,13,798	-	-
	घटाया: मूल्यहास Less: Depreciation	(2,91,621)	(2,22,177)	-	(5,13,798)		
	<b>मूर्त संपत्ति का सकल मूल्य Gross Value of Tangible Assets</b>	<b>47,47,86,087</b>	<b>12,63,30,928</b>	<b>(12,06,769)</b>	<b>59,99,10,246</b>	<b>44,15,02,656</b>	<b>36,87,16,981</b>
	<b>घटाया: मूर्त संपत्ति पर संचित मूल्यहास Less: Accumulated Depreciation on Tangible Assets</b>	<b>(10,60,69,106)</b>	<b>(5,30,94,579)</b>	<b>7,56,095</b>	<b>(15,84,07,590)</b>		
	<b>B. कार्यरत पूंजी - संस्थान Capital Work-in-progress</b>	<b>98,84,33,817</b>	<b>2,48,79,30,853</b>	<b>(1,84,13,884)</b>	<b>3,45,79,50,786</b>	<b>3,45,79,50,786</b>	<b>98,84,33,817</b>
	घटाया: समायोजन Less: Adjustment	-	-	-	-		
	<b>C. अमूर्त संपत्ति Intangible Assets</b>						
18	संगणक सॉफ्टवेयर Computer Software	1,55,57,949	90,62,933	-	2,46,20,882	62,69,231	29,09,935
	घटाया: मूल्यहास Less: Depreciation	(1,26,48,014)	(57,03,637)	-	(1,83,51,651)		
19	ई-पत्रिकाएँ E-Journals	2,27,06,663	1,95,57,800	-	4,22,64,463	1,62,76,013	1,36,23,998
	घटाया: मूल्यहास Less: Depreciation	(90,82,665)	(1,69,05,785)	-	(2,59,88,450)		
20	पेटेंट Patents	-	-	-	-	-	-
	घटाया: मूल्यहास Less: Depreciation	-	-	-	-		
	<b>अमूर्त संपत्ति का सकल मूल्य Gross Value of Intangible Assets</b>	<b>3,82,64,612</b>	<b>2,86,20,733</b>	<b>-</b>	<b>6,68,85,345</b>	<b>2,25,45,244</b>	<b>1,65,33,933</b>
	<b>घटाया: अमूर्त संपत्ति पर संचित मूल्यहास Less: Accumulated Depreciation on Intangible Assets</b>	<b>(2,17,30,679)</b>	<b>(2,26,09,422)</b>	<b>-</b>	<b>(4,43,40,101)</b>		
	<b>संपत्ति का सकल ब्लॉक Gross Block of Assets (A+B+C)</b>	<b>1,50,14,84,516</b>	<b>2,64,28,82,514</b>	<b>(1,96,20,653)</b>	<b>4,12,47,46,377</b>	<b>3,92,19,98,686</b>	<b>1,37,36,84,731</b>
	<b>घटाया: संचित मूल्यहास Less: Accumulated Depreciation (A+B+C)</b>	<b>(12,77,99,785)</b>	<b>(7,57,04,001)</b>	<b>7,56,095</b>	<b>(20,27,47,691)</b>		

**31 मार्च 2022 को वित्तीय स्थिति विवरण का भाग बनने वाली अनुसूचियाँ**

**SCHEDULES FORMING PART OF BALANCE SHEET AS AT 31 March 2022**

**अनुसूची - 4A सहायता अनुदान से सृजित अचल संपत्तियाँ**

**SCHEDULE - 4A FIXED ASSETS CREATED FROM GRANT-IN-AIDS**

(रुपि में)

(Amount in ₹)

S.No.	अचल संपत्तियाँ FIXED ASSETS	कुल संपत्तियाँ / मूल्यहास GROSS BLOCK / DEPRECIATION				शुद्ध कुल संपत्तियाँ NET BLOCK	
		प्रारंभिक योग OP. Balance	परिवर्धन Additions	अपमार्जन Deletions	अंतिम योग Closing Balance	31-03-2022	31-03-2021
	<b>A. मूर्त संपत्ति Tangible Assets</b>						
	भूमि Land						
1	a. मुक्तसंपत्ति Freehold	186	-	-	186	186	186
	b. खरीदा गया Purchased	-	-	-	-		
	c. लीजहोल्ड Leasehold	-	-	-	-		
2	क्षेत्र का विकास Site Development	20,07,090	2,31,110	(87,000)	21,51,200	21,51,200	20,07,090
	घटाया: मूल्यहास Less: Depreciation	-	-	-	-		
3	भवन Buildings	-	-	-	-	-	-
	घटाया: मूल्यहास Less: Depreciation	-	-	-	-		
4	सड़कें और पूत Roads & Bridges	-	-	-	-	-	-
	घटाया: मूल्यहास Less: Depreciation	-	-	-	-		
5	ट्यूबवेल और जल आपूर्ति Tubewells & Water Supply	31,881	-	-	31,881	29,713	30,351
	घटाया: मूल्यहास Less: Depreciation	(1,590)	(638)	-	(2,168)		
6	नल और ब्रस निकासी Sewerage & Drainage	-	-	-	-	-	-
	घटाया: मूल्यहास Less: Depreciation	-	-	-	-		
7	विद्युत स्थापना और उपकरण Electrical Installation and equipment	96,52,372	7,55,338	(11,897)	1,03,95,813	82,36,056	80,09,430
	घटाया: मूल्यहास Less: Depreciation	(16,42,942)	(5,19,790)	2,975	(21,59,757)		
8	संयंत्र व मशीनरी Plant and Machinery	35,71,507	-	-	35,71,507	29,94,482	31,73,057
	घटाया: मूल्यहास Less: Depreciation	(3,98,450)	(1,78,575)	-	(5,77,025)		
9	वैज्ञानिक और प्रयोगशाला उपकरण Scientific & Laboratory Equipment	31,40,68,093	11,53,43,937	(1,53,124)	42,92,58,906	35,37,47,821	27,28,83,013
	घटाया: मूल्यहास Less: Depreciation	(4,11,85,080)	(3,43,40,712)	14,707	(7,55,11,085)		
10	कार्यालय उपकरण (और अन्य उपकरण) Office Equipment (and other equipments)	28,82,594	4,54,940	-	33,37,534	24,04,814	22,00,190
	घटाया: मूल्यहास Less: Depreciation	(6,62,404)	(2,50,316)	-	(9,32,720)		
11	श्रव्य दृश्य उपकरण Audio Visual Equipment	41,98,888	3,55,342	(28,480)	45,25,750	29,64,979	29,69,005
	घटाया: मूल्यहास Less: Depreciation	(12,29,883)	(3,39,432)	8,544	(15,60,771)		
12	संगणक व बाह्य उपकरण Computer & Peripherals	6,20,29,957	59,94,557	(7,38,039)	6,72,86,475	1,74,14,353	2,26,08,007
	घटाया: मूल्यहास Less: Depreciation	(3,94,21,950)	(1,11,18,254)	6,68,082	(4,98,72,122)		
13	फर्नीचर, फिक्स्चर और फिटिंग्स Furniture, Fixture & Fittings	6,82,98,842	22,07,634	(1,88,229)	7,03,18,247	4,59,19,105	4,91,11,781
	घटाया: मूल्यहास Less: Depreciation	(1,91,87,061)	(52,73,868)	61,787	(2,43,99,142)		
14	वाहन Vehicles	-	-	-	-	-	-
	घटाया: मूल्यहास Less: Depreciation	-	-	-	-		
15	पुस्तकालय किताबें और वैज्ञानिक पत्रिकाओं Lib Books & Scientific Journals	76,64,381	5,56,626	-	82,21,007	53,93,603	56,59,078
	घटाया: मूल्यहास Less: Depreciation	(20,05,303)	(8,22,101)	-	(28,27,404)		
16	कम मूल्य की संपत्ति Small Value Assets	2,91,621	2,22,177	-	5,13,798	-	-
	घटाया: मूल्यहास Less: Depreciation	(2,91,621)	(2,22,177)	-	(5,13,798)		
	<b>मूर्त संपत्ति का सकल मूल्य Gross Value of Tangible Assets</b>	<b>47,46,97,412</b>	<b>12,61,21,661</b>	<b>(12,06,769)</b>	<b>59,96,12,304</b>	<b>44,12,56,312</b>	<b>36,86,51,188</b>
	<b>घटाया: मूर्त संपत्ति पर संचित मूल्यहास Less: Accumulated Depreciation on Tangible Assets</b>	<b>(10,60,46,224)</b>	<b>(5,30,65,863)</b>	<b>7,56,095</b>	<b>(15,83,55,992)</b>		
17	<b>B. कार्यरत पूंजी - संस्थान Capital Work-in-progress</b>	<b>98,84,33,817</b>	<b>2,48,79,30,853</b>	<b>(1,84,13,884)</b>	<b>3,45,79,50,786</b>	<b>3,45,79,50,786</b>	<b>98,84,33,817</b>
	घटाया: समायोजन Less: Adjustment	-	-	-	-		
	<b>C. अमूर्त संपत्ति Intangible Assets</b>						
18	संगणक सॉफ्टवेयर Computer Software	1,55,57,949	90,62,933	-	2,46,20,882	62,69,231	29,09,935
	घटाया: मूल्यहास Less: Depreciation	(1,26,48,014)	(57,03,637)	-	(1,83,51,651)		
19	ई-पत्रिकाएँ E-Journals	2,27,06,663	1,95,57,800	-	4,22,64,463	1,62,76,013	1,36,23,998
	घटाया: मूल्यहास Less: Depreciation	(90,82,665)	(1,69,05,785)	-	(2,59,88,450)		
20	पेटेंट Patents	-	-	-	-	-	-
	घटाया: मूल्यहास Less: Depreciation	-	-	-	-		
	<b>अमूर्त संपत्ति का सकल मूल्य Gross Value of Intangible Assets</b>	<b>3,82,64,612</b>	<b>2,86,20,733</b>	<b>-</b>	<b>6,68,85,345</b>	<b>2,25,45,244</b>	<b>1,65,33,933</b>
	<b>घटाया: अमूर्त संपत्ति पर संचित मूल्यहास Less: Accumulated Depreciation on Intangible Assets</b>	<b>(2,17,30,679)</b>	<b>(2,26,09,422)</b>	<b>-</b>	<b>(4,43,40,101)</b>		
	<b>संपत्ति का सकल ब्लॉक Gross Block of Assets (A+B+C)</b>	<b>1,50,13,95,841</b>	<b>2,64,26,73,247</b>	<b>(1,96,20,653)</b>	<b>4,12,44,48,435</b>	<b>3,92,17,52,342</b>	<b>1,37,36,18,938</b>
	<b>घटाया: संचित मूल्यहास Less: Accumulated Depreciation (A+B+C)</b>	<b>(12,77,76,903)</b>	<b>(7,56,75,285)</b>	<b>7,56,095</b>	<b>(20,26,96,093)</b>		



31 मार्च 2022 को वित्तीय स्थिति विवरण का भाग बनने वाली अनुसूचियां

SCHEDULES FORMING PART OF BALANCE SHEET AS AT 31 March 2022

अनुसूची - 4B अन्य निधियों से सृजित अवल संपत्तियां

SCHEDULE - 4B FIXED ASSETS CREATED FROM OTHER FUNDS

(राशि ₹ में)

(Amount in ₹)

S.No.	अवल संपत्तियाँ FIXED ASSETS	कुल संपत्तियाँ / मूल्यहास GROSS BLOCK / DEPRECIATION				शुद्ध कुल संपत्तियाँ NET BLOCK	
		प्रारंभिक बेष OP. Balance	परिवर्धन Additions	अपघटन Deletions	अंतिम बेष Closing Balance	31-03-2022	31-03-2021
	<b>A. मूर्त संपत्ति Tangible Assets</b>						
	भूमि Land						
1	a. मुक्तसंपत्ति Freehold	-	-	-	-	-	-
	b. खरीदा गया Purchased	-	-	-	-	-	-
	c. लीजहोल्ड Leasehold	-	-	-	-	-	-
2	क्षेत्र का विकास Site Development	-	-	-	-	-	-
	घटाया: मूल्यहास Less: Depreciation	-	-	-	-	-	-
3	भवन Buildings	-	-	-	-	-	-
	घटाया: मूल्यहास Less: Depreciation	-	-	-	-	-	-
4	सड़के और पुल Roads & Bridges	-	-	-	-	-	-
	घटाया: मूल्यहास Less: Depreciation	-	-	-	-	-	-
5	ट्यूबवेल और जल आपूर्ति Tubewells & Water Supply	-	-	-	-	-	-
	घटाया: मूल्यहास Less: Depreciation	-	-	-	-	-	-
6	मल और जल निकासी Sewerage & Drainage	-	-	-	-	-	-
	घटाया: मूल्यहास Less: Depreciation	-	-	-	-	-	-
7	विद्युत स्थापना और उपकरण Electrical installation and equipment	-	-	-	-	-	-
	घटाया: मूल्यहास Less: Depreciation	-	-	-	-	-	-
8	संपन्न व मशीनरी Plant and Machinery	-	-	-	-	-	-
	घटाया: मूल्यहास Less: Depreciation	-	-	-	-	-	-
9	वैज्ञानिक और प्रयोगशाला उपकरण Scientific & Laboratory Equipment	-	-	-	-	-	-
	घटाया: मूल्यहास Less: Depreciation	-	-	-	-	-	-
10	कार्यालय उपकरण (और अन्य उपकरण) Office Equipment (and other equipments)	-	-	-	-	-	-
	घटाया: मूल्यहास Less: Depreciation	-	-	-	-	-	-
11	श्रव्य दृश्य उपकरण Audio Visual Equipment	50,350	1,95,268	-	2,45,618	2,19,645	42,798
	घटाया: मूल्यहास Less: Depreciation	(7,552)	(18,421)	-	(25,973)	-	-
12	संगणक व बाह्य उपकरण Computer & Peripherals	38,325	12,299	-	50,624	25,169	22,995
	घटाया: मूल्यहास Less: Depreciation	(15,330)	(10,125)	-	(25,455)	-	-
13	फर्नीचर, फिक्स्चर और फिटिंग Furniture, Fixture & Fittings	-	-	-	-	-	-
	घटाया: मूल्यहास Less: Depreciation	-	-	-	-	-	-
14	वाहन Vehicles	-	-	-	-	-	-
	घटाया: मूल्यहास Less: Depreciation	-	-	-	-	-	-
15	पुस्तकालय किताबें और वैज्ञानिक पत्रिकाओं Lib. Books & Scientific Journals	-	1,700	-	1,700	1,530	-
	घटाया: मूल्यहास Less: Depreciation	-	(170)	-	(170)	-	-
16	कम मूल्य की संपत्ति Small Value Assets	-	-	-	-	-	-
	घटाया: मूल्यहास Less: Depreciation	-	-	-	-	-	-
	<b>मूर्त संपत्ति का सकल मूल्य Gross Value of Tangible Assets</b>	<b>88,675</b>	<b>2,09,267</b>	<b>-</b>	<b>2,97,942</b>	<b>2,46,344</b>	<b>65,793</b>
	<b>घटाया: मूर्त संपत्ति पर संचित मूल्यहास Less: Accumulated Depreciation on Tangible Assets</b>	<b>(22,882)</b>	<b>(28,716)</b>	<b>-</b>	<b>(51,598)</b>		
17	<b>B. कार्यरत पूंजी - संस्थान Capital Work-in-progress</b>	-	-	-	-	-	-
	घटाया: समायोजन Less: Adjustment	-	-	-	-	-	-
	<b>C. अमूर्त संपत्ति Intangible Assets</b>						
18	संगणक सॉफ्टवेयर Computer Software	-	-	-	-	-	-
	घटाया: मूल्यहास Less: Depreciation	-	-	-	-	-	-
19	ई-पत्रिकाएँ E-Journals	-	-	-	-	-	-
	घटाया: मूल्यहास Less: Depreciation	-	-	-	-	-	-
20	पेटेंट्स Patents	-	-	-	-	-	-
	घटाया: मूल्यहास Less: Depreciation	-	-	-	-	-	-
	<b>अमूर्त संपत्ति का सकल मूल्य Gross Value of Intangible Assets</b>	<b>-</b>	<b>-</b>	<b>-</b>	<b>-</b>	<b>-</b>	<b>-</b>
	<b>घटाया: अमूर्त संपत्ति पर संचित मूल्यहास Less: Accumulated Depreciation on Intangible Assets</b>	<b>-</b>	<b>-</b>	<b>-</b>	<b>-</b>		
	<b>संपत्ति का सकल ब्लॉक Gross Block of Assets (A+B+C)</b>	<b>88,675</b>	<b>2,09,267</b>	<b>-</b>	<b>2,97,942</b>	<b>2,46,344</b>	<b>65,793</b>
	<b>घटाया: संचित मूल्यहास Less: Accumulated Depreciation (A+B+C)</b>	<b>(22,882)</b>	<b>(28,716)</b>	<b>-</b>	<b>(51,598)</b>		

31 मार्च 2022 को वित्तीय स्थिति विवरण का भाग बनने वाली अनुसूचियां

**SCHEDULES FORMING PART OF BALANCE SHEET AS AT 31 March 2022**

अनुसूची - 4 (C) (i) पेटेंट और कॉपीराइट

**SCHEDULE - 4 (C) (i) PATENTS AND COPYRIGHTS**

(राशि ₹ में)  
(Amount in ₹)

विवरण Particulars	प्रारंभिक शेष OP. Balance	परिवर्धन Addition	सकल Gross	प्रत्युत्सर्जन Amortization	शुद्ध राशि Net Block	
					31.03.2022	31.03.2021
<b>A. स्वीकृत पेटेंट्स Patents Granted</b>						
1. 2010-11 में प्राप्त पेटेंट्स की 31/03/14 को शेष राशि (मूल मूल्य - रु.____/-) Balance as on 31/03/14 of Patents obtained in 2010-11 (Original value - Rs.____/-)	-	-	-	-	-	-
2. 2012-13 में प्राप्त पेटेंट्स की 31/03/14 को शेष (मूल मूल्य - रु.____/-) Balance as on 31/03/14 of Patents obtained in 2012-13 (Original Value - Rs.____/-)	-	-	-	-	-	-
3. 2014-15 में प्राप्त पेटेंट्स के 31/03/14 को शेष (मूल मूल्य - रु.____/-) Balance as on 31/03/14 of Patents obtained in 2014-15 (Original Value - Rs.____/-)	-	-	-	-	-	-
4. चालू वर्ष के दौरान स्वीकृत पेटेंट्स Patents granted during the Current Year	-	-	-	-	-	-
<b>योग Total (A)</b>	-	-	-	-	-	-

विवरण Particulars	प्रारंभिक शेष OP. Balance	परिवर्धन Addition	सकल Gross	प्रत्युत्सर्जन Amortization	Net Block	
					31.03.2022	31.03.2021
<b>B. पेटेंट के लिए आवेदन किए गए पेटेंट के संबंध में लंबित पेटेंट Patents Pending in respect of Patents applied for</b>						
1. 2009-10 से 2011-12 के दौरान किया गया व्यय Expenditure incurred during 2009-10 to 2011-12	-	-	-	-	-	-
2. 2012-13 के दौरान किया गया व्यय Expenditure incurred during 2012-13	-	-	-	-	-	-
3. 2015-16 के दौरान किया गया व्यय Expenditure incurred during 2015-16	-	-	-	-	-	-
<b>योग Total (B)</b>	-	-	-	-	-	-
<b>कुल योग Grand Total (A+B)</b>	-	-	-	-	-	-

**टीप Note:-**

भाग ए (पेटेंट दिया गया) में जोड़, वर्ष के दौरान दिए गए पेटेंट का आंकड़ा होगा, जो भाग बी से स्थानांतरित किया गया है (स्तंभ - पेटेंट दिए गए/अस्वीकार किए गए)। वर्ष के दौरान अस्वीकृत अनुदानों की राशि को आय और व्यय खाते में बट्टे खाते में डाल दिया जाता है।

The addition in Part A (Patents granted), will be the figure of patents granted during the year, transferred from Part B (Column - Patents granted rejected). The amount against grants rejected during the year is written off in the Income and Expenditure Account.

भारतीय प्रौद्योगिकी संस्थान भिलाई  
INDIAN INSTITUTE OF TECHNOLOGY BHILAI  
31 मार्च 2022 को वित्तीय स्थिति विवरण का भाग बनने वाली अनुसूचियां  
SCHEDULES FORMING PART OF BALANCE SHEET AS AT 31 March 2022

**अनुसूची - 5 निर्धारित / अक्षय निधियों से निवेश**

**SCHEDULE - 5 INVESTMENTS FROM EARMARKED/ENDOWMENT FUNDS**

विवरण Particulars	As at 31.03.2022	As at 31.03.2021
केंद्र सरकार की प्रतिभूतियों में In Central Government Securities	-	-
राज्य सरकार की प्रतिभूतियों में In State Government Securities	-	-
अन्य अनुमोदित प्रतिभूतियां Other approved Securities	-	-
शेयरों Shares	-	-
डिबेंचर और बॉन्ड Debentures and Bonds	-	-
बैंक में सावधि जमा Term Deposit at Banks	-	-
<b>योग Total</b>	<b>-</b>	<b>-</b>

**अनुसूची - 6 निवेश - अन्य**

**SCHEDULE - 6 INVESTMENTS - OTHERS**

विवरण Particulars	As at 31.03.2022	As at 31.03.2021
केंद्र सरकार की प्रतिभूतियों में In Central Government Securities	-	-
राज्य सरकार की प्रतिभूतियों में In State Government Securities	-	-
अन्य अनुमोदित प्रतिभूतियां Other approved Securities	-	-
शेयरों Shares	-	-
डिबेंचर और बॉन्ड Debentures and Bonds	-	-
<b>योग Total</b>	<b>-</b>	<b>-</b>

**अनुसूची - 7 वर्तमान संपत्ति**

**SCHEDULE - 7 CURRENT ASSETS**

विवरण Particulars	As at 31.03.2022	As at 31.03.2021
<b>A. भंडार Stock:</b>		
a. भंडार और पुर्जे Stores and Spares	-	-
b. प्रकाशन Publications	-	-
c. प्रयोगशाला रसायन, उपभोग्य सामग्रियों और कांच के बर्तन Laboratory chemicals, consumables and glass ware	-	-
d. निर्माण सामग्री Building Material	-	-
e. स्टेशनरी Stationery	-	-
<b>B. विविध देनदार Sundry Debtors:</b>	-	-
a. छह महीने से अधिक अवधि के लिए बकाया ऋण Debts Outstanding for a period exceeding six months	-	-
b. अन्य Others	2,34,131	-
<b>C. नगद और बैंक वित्तीय स्थिति Cash and Bank Balances</b>		
<b>a. अनुसूचित बैंकों के साथ With Scheduled Banks:</b>	-	-
- चालू खातों में In Current Accounts (Sch-7A)	5,02,22,609	1,69,71,774
- सावधि जमा खातों में In term deposit Accounts (Sch-7A)	76,20,59,036	1,32,90,13,212
- बचत खातों में In Saving Accounts (Sch-7A)	5,30,23,428	1,17,34,399
<b>b. गैर अनुसूचित बैंकों के साथ With non-Scheduled banks:</b>	-	-
<b>D. डाक घर- बचत खातों में Post Office-Savings Accounts</b>	-	-
<b>योग Total</b>	<b>86,55,39,204</b>	<b>1,35,77,19,385</b>



भारतीय प्रौद्योगिकी संस्थान भिलाई  
INDIAN INSTITUTE OF TECHNOLOGY BHILAI  
31 मार्च 2022 को वित्तीय स्थिति विवरण का भाग बनने वाली अनुसूचियां  
SCHEDULES FORMING PART OF BALANCE SHEET AS AT 31 March 2022

अनुसूची - 7A नकदी और बैंक जमा राशियां

SCHEDULE - 7A CASH AND BANK BALANCES

विवरण Particulars	As at 31.03.2022	As at 31.03.2021
<b>A. बचत बैंक खाते Savings Bank Accounts</b>		
केनरा बैंक (HEFA मूलधन) Canara Bank (HEFA Principal) 0381101029534	-	99,702
केनरा बैंक (HEFA ब्याज) Canara Bank (HEFA Interest) 0381101029534	-	13,951
एचडीएफसी बैंक HDFC 50100258671381	1,76,72,963	24,86,756
पंजाब नेशनल बैंक खाता Punjab National Bank 7793000100014077	3,51,66,875	89,53,621
भारतीय स्टेट बैंक (कोसा) State Bank of India (COSA) 37901450192	24,590	25,591
भारतीय स्टेट बैंक State Bank of India (SAEINDIA) 38507841028	1,59,000	1,54,778
<b>योग Total (A)</b>	<b>5,30,23,428</b>	<b>1,17,34,399</b>
<b>B. चालू खाता Current Accounts</b>		
भारतीय स्टेट बैंक State Bank of India 35601761634	3,41,431	66,703
भारतीय स्टेट बैंक State Bank of India 36739307266	4,98,81,179	1,69,05,071
<b>योग Total (B)</b>	<b>5,02,22,609</b>	<b>1,69,71,774</b>
<b>C. अनुसूचित बैंकों के साथ सावधि जमा Term Deposit with Schedule Banks</b>		
केनरा बैंक, रायपुर की सावधि जमा की रसीदें TDR with Canara Bank, Raipur	17,37,79,137	77,24,85,501
एचडीएफसी बैंक, रायपुर की सावधि जमा की रसीदें TDR with HDFC Bank, Bhilai	13,89,81,070	8,18,62,144
पंजाब नेशनल बैंक, रायपुर की सावधि जमा की रसीदें TDR with Punjab National Bank, Raipur	44,92,98,829	47,46,65,567
भारतीय स्टेट बैंक, रायपुर की सावधि जमा की रसीदें TDR with State Bank of India, Raipur	-	-
<b>योग Total (C)</b>	<b>76,20,59,036</b>	<b>1,32,90,13,212</b>
<b>योग Total (A+B+C)</b>	<b>86,53,05,073</b>	<b>1,35,77,19,385</b>

अनुसूची - 8 ऋण, अग्रिम और जमा राशि

SCHEDULE - 8 LOANS, ADVANCES & DEPOSITS

विवरण Particulars	As at 31.03.2022	As at 31.03.2021
<b>A. कर्मचारियों के लिए अग्रिम: (ब्याज रहित)</b> <b>Advances to employees: (Non-interest bearing)</b>		
a. वेतन Salary	-	-
b. त्योहार Festival	-	-
c. चिकित्सा अग्रिम Medical Advance	-	-
d. अन्य (टीए अग्रिम और स्थानीय खरीद) Other (TA Advance & Local Purchases)	47,722	1,78,900
<b>B. कर्मचारियों के लिए दीर्घकालिक अग्रिम : (ब्याज सहित)</b> <b>Long Term Advances to employees: (interest bearing)</b>		
a. वाहन ऋण Vehicle Loan	-	-
b. गृह ऋण Home Loan	-	-
c. अन्य (निर्दिष्ट करें) Other (to be specified)	-	-
<b>C. नकदी या अन्य या प्राप्त होने वाले मूल्य के लिए अग्रिम और अन्य रकम वसूल योग्य</b> <b>Advances and other amounts recoverable in cash or in kind or for value to be received:</b>		
a. पूंजीगत खाते पर On Capital Account	1,55,16,60,215	1,25,45,37,050
b. आपूर्तिकर्ताओं के लिए to suppliers	-	-
c. अन्य Other	-	-
<b>D. पूर्वभुगतान व्यय Prepaid Expenses</b>		
a. बीमा Insurance	-	-
b. अन्य खर्च Other expenses	36,31,205	16,02,855



भारतीय प्रौद्योगिकी संस्थान भिलाई  
INDIAN INSTITUTE OF TECHNOLOGY BHILAI  
31 मार्च 2022 को वित्तीय स्थिति विवरण का भाग बनने वाली अनुसूचियाँ  
SCHEDULES FORMING PART OF BALANCE SHEET AS AT 31 March 2022

अनुसूची- 8 ऋण, अग्रिम और जमा राशि (क्रमशः)

**SCHEDULE - 8 LOANS, ADVANCES & DEPOSITS (CONT....)**

विवरण Particulars	As at 31.03.2022	As at 31.03.2021
<b>E. जमा Deposits</b>	-	-
a. टेलीफोन Telephone	10,000	10,000
b. लीज किराया Lease Rent	-	-
c. बिजली Electricity	-	-
d. लागू होने पर एआईसीटीई AICTE, if applicable	-	-
e. अन्य Others	1,59,045	59,045
<b>F. अर्जित आय Income Accrued</b>	-	-
a. निर्धारित/अक्षय निधि से निवेश पर On investments from Earmarked / Endowment Funds	-	-
b. अन्य निवेश पर On investments-Others	-	-
c. ऋण और अग्रिम पर On Loans and Advances	-	-
d. अन्य (अवास्तविक कारणों से आय सम्मिलित) Others (includes income due unrealized)	3,77,337	3,77,356
<b>G. अन्य - यूजीसी/प्रायोजित परियोजनाओं से प्राप्त होने वाली वर्तमान संपत्तियाँ Other - Current Assets receivable from UGC/Sponsored Projects</b>	-	-
a. प्रायोजित परियोजनाओं में विकलन-शेष Debit balances in Sponsored Projects	1,98,755	-
b. फेलोशिप और छात्रवृत्ति में विकलन-शेष Debit balances in Fellowships & Scholarships	83,191	-
c. प्राप्त करने योग्य अनुदान Grants Receivable	-	7,68,00,000
d. यूजीसी से अन्य प्राप्तियाँ Other receivables from UGC	-	-
<b>H. दावा प्राप्त करने योग्य Claims Receivable</b>	12,37,524	8,85,971
<b>योग Total</b>	<b>1,55,74,04,994</b>	<b>1,33,44,51,177</b>

अनुसूची - 9 शैक्षणिक प्राप्तियाँ

**SCHEDULE - 9 ACADEMIC RECEIPTS**

विवरण Particulars	As at 31.03.2022	As at 31.03.2021
<b>A. शैक्षणिक Academic</b>		
a. शिक्षण शुल्क Tuition Fee	6,23,27,710	4,99,77,435
b. प्रवेश शुल्क Admission Fee	1,19,500	3,29,000
c. नामांकन शुल्क Enrolment Fee	-	-
d. पुस्तकालय शुल्क Library Fee	1,19,500	1,14,500
e. प्रयोगशाला शुल्क Laboratory Fee	85,62,500	49,17,500
f. कला और शिल्प शुल्क Art & Craft Fee	-	-
g. पंजीकरण शुल्क Registration Fee	8,83,000	6,24,000
h. अन्य Other	-	-
<b>योग Total (A)</b>	<b>7,20,12,210</b>	<b>5,59,62,435</b>
<b>B. परीक्षाएँ Examinations</b>		
a. प्रवेश परीक्षा शुल्क Admission test fee	-	-
b. परीक्षा शुल्क Examination fee	-	-
c. अंकसूची, प्रमाणपत्र शुल्क Mark sheet, Certificate fee	2,97,000	16,97,724
d. प्रवेश पात्रता परीक्षा शुल्क Entrance examination fee	-	-
<b>योग Total (B)</b>	<b>2,97,000</b>	<b>16,97,724</b>

भारतीय प्रौद्योगिकी संस्थान भिलाई  
INDIAN INSTITUTE OF TECHNOLOGY BHILAI  
31 मार्च 2022 को वित्तीय स्थिति विवरण का भाग बनने वाली अनुसूचियां  
SCHEDULES FORMING PART OF BALANCE SHEET AS AT 31 March 2022

अनुसूची - 9 शैक्षणिक प्राप्तियाँ (क्रमशः)

SCHEDULE - 9 ACADEMIC RECEIPTS (CONT....)

विवरण Particulars	As at 31.03.2022	As at 31.03.2021
<b>C. अन्य शुल्क Other fees</b>		
a. पहचान पत्र शुल्क Identity card fee	2,40,000	-
b. अर्थदंड / विविध शुल्क Fine/Miscellaneous fee	7,58,024	3,28,411
c. चिकित्सा शुल्क Medical fee	-	-
d. परिवहन शुल्क Transportation fee	-	-
e. छात्रावास शुल्क Hostel fee	7,84,500	3,43,500
<b>योग Total (C)</b>	<b>17,82,524</b>	<b>6,71,911</b>
<b>D. प्रकाशनों की बिक्री Sale of publications</b>		
a. प्रवेश फार्म की बिक्री Sale of Admission Forms	-	-
b. पाठ्यक्रम और प्रश्न पत्र, आदि की बिक्री Sale of syllabus and Question Paper, etc.	-	-
c. प्रशासनिक फॉर्म सहित विवरण पत्रिका की बिक्री Sale of prospectus including admission forms	-	-
<b>योग Total (D)</b>	<b>-</b>	<b>-</b>
<b>E. अन्य शैक्षणिक प्राप्तियाँ Other Academic Receipts</b>		
a. कार्यशालाओं, कार्यक्रमों के लिए पंजीकरण शुल्क Registration Fee for Workshops, Programmes	6,85,412	2,51,075
<b>योग Total (E)</b>	<b>6,85,412</b>	<b>2,51,075</b>
<b>महायोग GRAND TOTAL (A+B+C+D+E)</b>	<b>7,47,77,146</b>	<b>5,85,83,145</b>

अनुसूची - 10 अनुदान / अनुवृत्ति (अपरिवर्तनीय अनुदान प्राप्त)

SCHEDULE - 10 GRANTS/ SUBSIDIES (IRREVOCABLE GRANTS RECEIVED)

विवरण Particulars	As at 31.03.2022	As at 31.03.2021
<b>शिक्षा मंत्रालय, भारत सरकार द्वारा प्राप्त अनुदान</b> <b>Grant-in-Aid received from Ministry of Education, Govt. of India</b>		
प्रारंभिक शेष Opening Balance	1,67,37,64,302	94,59,61,607
जोड़ा : वर्ष के दौरान प्राप्तियाँ Add: Receipts during the year	3,53,62,38,116	1,64,27,56,939
जोड़ा : अर्जित ब्याज Add: Interest Earned	63,20,520	2,78,91,584
<b>योग Total</b>	<b>5,21,63,22,938</b>	<b>2,61,66,10,130</b>
घटाया : प्रतिदाय Less: Refund	(6,93,25,377)	-
घटाया : पूंजीगत व्यय के लिए उपयोग Less : Utilised for Capital Expenditure	(3,07,24,84,934)	(64,46,36,467)
घटाया: राजस्व व्यय के लिए उपयोग Less: Utilised for Revenue Expenditure	(38,87,19,544)	(29,82,09,361)
<b>अंतिम शेष Closing Balance</b>	<b>1,68,57,93,083</b>	<b>1,67,37,64,302</b>

भारतीय प्रौद्योगिकी संस्थान भिलाई  
INDIAN INSTITUTE OF TECHNOLOGY BHILAI  
31 मार्च 2022 को वित्तीय स्थिति विवरण का भाग बनने वाली अनुसूचियां  
SCHEDULES FORMING PART OF BALANCE SHEET AS AT 31 March 2022

अनुसूची - 11 निवेश से आय

SCHEDULE - 11 INCOME FROM INVESTMENTS

विवरण Particulars	As at 31.03.2022	As at 31.03.2021
<b>A. निर्धारित/अक्षय निधि से निवेश पर आय</b> <b>Earnings on Investments from Earmarked/ Endowment Funds</b>		
a. ब्याज Interest	-	-
- सरकारी प्रतिभूति से On Govt. Securities	-	-
- अन्य बांड / डिबेंचर Other Bonds/Debentures	-	-
b. सावधि जमा पर ब्याज Interest on Term Deposits	2,30,36,865	3,95,26,066
c. आय अर्जित लेकिन सावधि जमा पर देय नहीं Income accrued but not due on Term Deposits	-	-
d. बचत बैंक खातों पर ब्याज Interest on Savings Bank Accounts	-	-
e. अन्य Others	-	-
घटाया: निर्धारित/अक्षय निधियों में स्थानांतरित Less: Transferred to Earmarked/Endowment Funds	(2,30,36,865)	(3,95,26,066)
<b>योग Total (A)</b>	-	-
<b>B. अन्य निधियों से निवेश पर आय</b> <b>Earnings on Investments from Other Funds</b>		
a. ब्याज Interest	-	-
- सरकारी प्रतिभूति से On Govt. Securities	-	-
- अन्य बांड / डिबेंचर Other Bonds/Debentures	-	-
b. सावधि जमा पर ब्याज Interest on Term Deposits	-	2,98,95,187
c. आय अर्जित लेकिन सावधि जमा पर देय नहीं Income accrued but not due on Term Deposits	-	-
d. बचत बैंक खातों पर ब्याज Interest on Savings Bank Accounts	-	-
e. अन्य Others	-	-
घटाया: निर्धारित/अक्षय निधियों में स्थानांतरित Less: Transferred to Earmarked/Endowment Funds	-	-
<b>योग Total (B)</b>	-	2,98,95,187
<b>योग Total (A+B)</b>	-	2,98,95,187

अनुसूची - 12 अर्जित ब्याज

SCHEDULE - 12 INTEREST EARNED

विवरण Particulars	As at 31.03.2022	As at 31.03.2021
A. अनुसूचित बैंकों के साथ बचत खाते पर On Savings Account with scheduled banks	2,76,420	3,76,429
B. सावधि जमा पर ब्याज Interest on Term Deposits	3,74,14,345	-
C. ऋण पर On Loans	-	-
a. कर्मचारी Employees	-	-
b. अन्य लोग Others	-	-
D. देनदार और अन्य प्राप्तियों पर On Debtors and Other Receiveables	-	-
<b>योग Total</b>	<b>3,76,90,765</b>	<b>3,76,429</b>



भारतीय प्रौद्योगिकी संस्थान भिलाई  
INDIAN INSTITUTE OF TECHNOLOGY BHILAI  
31 मार्च 2022 को वित्तीय स्थिति विवरण का भाग बनने वाली अनुसूचियां  
SCHEDULES FORMING PART OF BALANCE SHEET AS AT 31 March 2022

अनुसूची - 13 अन्य आय

SCHEDULE - 13 OTHER INCOME

विवरण Particulars	As at 31.03.2022	As at 31.03.2021
<b>A. भूमि और इमारत से आय Income from Land &amp; Building</b>		
a. छात्रावास के कमरे का किराया Hostel Room Rent	24,12,185	13,41,570
b. लाइसेंस शुल्क License Fee	1,07,722	1,35,650
c. विश्राम गृह शुल्क Guest House Charges	1,21,500	60,000
d. सभागार / खेल मैदान / सम्मेलन केन्द्र इत्यादि के किराया शुल्क Hire Charges of Auditorium/Play ground/Convention Centre, etc.	-	-
e. वसूल किया गया विद्युत शुल्क Electricity charges recovered	2,41,751	1,88,464
f. वसूल किया गया पानी शुल्क Water charges recovered	19,631	21,924
<b>योग Total (A)</b>	<b>29,02,789</b>	<b>17,47,608</b>
<b>B. संस्थान के प्रकाशनों की बिक्री Sale of Institute's Publications</b>		
<b>योग Total (B)</b>	<b>-</b>	<b>-</b>
<b>C. उत्सव आयोजित करने से आय Income from holding events</b>		
a. वार्षिक समारोह / खेल आयोजन से शुद्ध प्राप्तियाँ Net Receipts from annual function / sports carnival		-
b. उत्सव से शुद्ध प्राप्तियाँ Net Receipts from fetes		-
c. शैक्षिक पर्यटन से शुद्ध प्राप्तियाँ Net Receipts for educational tours		-
<b>योग Total (C)</b>	<b>-</b>	<b>-</b>
<b>D. अन्य Others</b>		
a. कंसल्टेंसी से आय Income from Consultancy	-	-
b. आरटीआई फीस RTI fees	80	60
c. रॉयल्टी से आय Income from Royalty	-	-
d. आवेदन पत्र की बिक्री (भर्ती) Sale of Application form (Recruitment)	-	-
e. विविध, रसीदें (निविदा फार्म की बिक्री, रद्दी कागज आदि) Misc., receipts ( Sale of Tender form, waste paper etc.,)	22,14,165	13,81,220
f. परिसंपत्तियों की बिक्री/ निपटान पर लाभ Profit on Sale/disposal of Assets:	-	-
- स्वामित्व वाली संपत्ति Owned assets	-	-
- अनुदान से अर्जित की गयी संपत्तियां या निःशुल्क प्राप्त हुई संपत्तियां Assets required out of grants, or received free of cost	-	-
g. संस्थानों, कल्याण निकायों और अंतर्राष्ट्रीय संगठनों से अनुदान / दान Grants/donations from institutions, welfare bodies and international org.	-	-
h. अन्य Others	2,39,533	16,512
<b>योग TOTAL (D)</b>	<b>24,53,778</b>	<b>13,97,792</b>
<b>महायोग GRAND TOTAL ( A+B+C+D)</b>	<b>53,56,567</b>	<b>31,45,400</b>

अनुसूची - 14 पूर्वावधि आय

SCHEDULE - 14 PRIOR PERIOD INCOME

विवरण Particulars	As at 31.03.2022	As at 31.03.2021
शैक्षणिक रसीदें Academic Receipts	-	-
निवेश से आय Income from Investments	-	-
अर्जित ब्याज Interest earned	-	-
अन्य आय Other Income	1,33,332	-
<b>योग Total</b>	<b>1,33,332</b>	<b>-</b>

भारतीय प्रौद्योगिकी संस्थान भिलाई  
INDIAN INSTITUTE OF TECHNOLOGY BHILAI  
31 मार्च 2022 को वित्तीय स्थिति विवरण का भाग बनने वाली अनुसूचियां  
SCHEDULES FORMING PART OF BALANCE SHEET AS AT 31 March 2022

अनुसूची - 15 कर्मचारी भुगतान और लाभ (स्थापना व्यय)

SCHEDULE - 15 STAFF PAYMENTS & BENEFITS (ESTABLISHMENT EXPENSES)

विवरण Particulars	As at 31.03.2022	As at 31.03.2021
वेतन और मजदूरी Salaries and Wages	12,08,61,934	9,16,92,698
भत्ते और अधिलाभ Allowances and Bonus	4,96,85,836	3,07,46,304
भविष्य निधि में योगदान Contribution to Provident Fund	2,68,920	2,46,510
अन्य निधि में योगदान Contribution to Other Fund	3,92,425	4,28,096
कर्मचारी कल्याण व्यय Staff Welfare Expenses	-	-
सेवानिवृत्ति और सामयिक लाभ Retirement and Terminal Benefits (15A)	4,31,38,037	1,44,84,623
एलटीसी सुविधा LTC facility	12,43,729	26,51,738
स्वास्थ्य सुविधा Medical facility	47,70,050	20,11,711
शिशु शिक्षा भत्ता Children Education Allowance	9,21,300	4,86,000
मानदेय Honorarium	2,18,000	5,55,000
अन्य (निर्दिष्ट करें) Others (specify)	-	-
<b>योग Total</b>	<b>22,15,00,231</b>	<b>14,33,02,680</b>

अनुसूची 15A - कर्मचारी सेवानिवृत्ति और सामयिक लाभ

SCHEDULE 15A - EMPLOYEES RETIREMENT AND TERMINAL BENEFITS

विवरण Particulars	As at 31.03.2022	As at 31.03.2021
<b>A. ग्रेच्युटी Gratuity</b>		
प्रारम्भिक शेष Opening Balance	1,08,42,978	76,39,480
जोड़ा : अन्य संगठनों से प्राप्त योगदानों का पूंजीकृत मूल्य Add: Capitalized value of Contributions Received from other Organisations	-	-
घटाया: वर्ष के दौरान वास्तविक भुगतान Less: Actual Payments during the year	-	-
ग्राह्य शेष Balance Available (a)	1,08,42,978	76,39,480
प्रावधान के अनुसार बीमांकित मूल्यांकन Provision required as per Actuarial Valuation (b)	2,19,26,439	1,08,42,978
<b>वर्तमान वर्ष के लिए किए गये प्रावधान Provision to be made in the Current year (A = b-a)</b>	<b>1,10,83,461</b>	<b>32,03,498</b>
<b>B. अवकाश नकदीकरण Leave Encashment</b>		
प्रारम्भिक शेष Opening Balance	91,90,701	1,15,77,792
जोड़ा : अन्य संगठनों से प्राप्त योगदानों का पूंजीकृत मूल्य Add: Capitalized value of Contributions Received from other Organisations	1,50,237	-
घटाया: वर्ष के दौरान वास्तविक भुगतान Less: Actual Payments during the year	(48,383)	(3,50,329)
ग्राह्य शेष Balance Available (c)	92,92,555	1,12,27,463
प्रावधान के अनुसार बीमांकित मूल्यांकन Provision required as per Actuarial Valuation (d)	2,26,59,389	91,90,701
<b>वर्तमान वर्ष के लिए किए गये प्रावधान Provision to be made in the Current year (B = d-c)</b>	<b>1,33,66,834</b>	<b>(20,36,762)</b>
<b>C. एनपीएस में योगदान Contribution to NPS</b>	<b>1,86,87,742</b>	<b>1,33,17,887</b>
<b>D. सेवानिवृत्त कर्मचारियों को चिकित्सा प्रतिपूर्ति Medical Reimbursement to Retired Employees</b>	<b>-</b>	<b>-</b>
<b>E. सेवानिवृत्ति पर गृहनगर की यात्रा Travel to Hometown on Retirement</b>	<b>-</b>	<b>-</b>
<b>F. बीमा भुगतान संबंधित जमा Deposit Linked Insurance Payment</b>	<b>-</b>	<b>-</b>
<b>योग Total (A+B+C+D+E+F)</b>	<b>4,31,38,037</b>	<b>1,44,84,623</b>



भारतीय प्रौद्योगिकी संस्थान भिलाई  
INDIAN INSTITUTE OF TECHNOLOGY BHILAI  
31 मार्च 2022 को वित्तीय स्थिति विवरण का भाग बनने वाली अनुसूचियां  
SCHEDULES FORMING PART OF BALANCE SHEET AS AT 31 March 2022

**अनुसूची - 16 शैक्षणिक व्यय**

**SCHEDULE - 16 ACADEMIC EXPENSES**

विवरण Particulars	As at 31.03.2022	As at 31.03.2021
प्रयोगशाला व्यय Laboratory expenses	-	-
क्षेत्र का काम / भागीदारी Field work/Participation	-	-
संगोष्ठी / कार्यशाला Seminar/Workshop	2,92,663	3,76,246
आगतुक संकाय के लिए भुगतान Payment to visiting faculty	-	-
परीक्षा Examination	-	-
छात्र कल्याण व्यय Student Welfare Expenses	10,00,000	-
प्रवेश व्यय Admission Expenses	-	-
दीक्षांत समारोह व्यय Convocation Expenses	13,84,626	-
प्रकाशन Publications	-	-
वेतन/साधन-सह-योग्यता छात्रवृत्ति Stipend/means-cum-merit scholarship	2,72,05,635	2,38,90,914
सदस्यता व्यय Subscription Expenses	27,36,442	26,06,429
चिकित्सा व्यय Medical Expenses	-	-
अन्य Others	81,46,703	59,62,708
<b>योग Total</b>	<b>4,07,66,069</b>	<b>3,28,36,297</b>

**अनुसूची - 17 प्रशासनिक और सामान्य व्यय**

**SCHEDULE - 17 ADMINISTRATIVE AND GENERAL EXPENSES**

विवरण Particulars	As at 31.03.2022	As at 31.03.2021
<b>A. आधारिक संरचना Infrastructure</b>		
a. बिजली और शक्ति Electricity and Power	80,04,804	66,63,083
b. जल शुल्क Water Charges	10,620	-
c. बीमा Insurance	73,347	40,786
d. किराया, दरें और कर Rent, Rates and Taxes	17,84,843	28,31,664
e. सुरक्षा सुविधाएँ Security Services	97,45,049	1,04,26,246
<b>B. संचार Communication</b>		
a. डाक और टेलीग्राम Postage & Telegram	1,29,707	1,26,060
b. टेलीफोन और इंटरनेट शुल्क Telephone & internet charges	24,79,534	24,60,698
<b>C. अन्य Others</b>		
a. मुद्रण और स्टेशनरी Printing & Stationery	10,71,714	5,61,809
b. यात्रा और वाहन व्यय Travelling & Conveyance Expenses	14,04,540	4,26,043
c. संगोष्ठी / कार्यशाला पर खर्च Expenses on Seminar / Workshop	-	-
d. सत्कार Hospitality	67,032	69,611
e. लेखा परीक्षक पारिश्रमिक Auditor Remuneration	4,07,335	4,55,535
f. व्यावसायिक शुल्क Professional Charges	44,166	1,85,000
g. विज्ञापन और प्रचार Advertisement & Publicity	13,10,177	89,842
h. मैगज़ीन और पत्रिकाओं Magazines & Journals	12,740	10,947
i. अन्य Others	1,74,40,156	1,89,42,093
<b>योग Total</b>	<b>4,39,85,764</b>	<b>4,32,89,417</b>

**अनुसूची 18 - परिवहन व्यय**

**SCHEDULE 18 - TRANSPORTATION EXPENSES**

विवरण Particulars	As at 31.03.2022	As at 31.03.2021
<b>A. वाहन (शैक्षणिक संस्थान के स्वामित्व में) Vehicles (owned by educational institution)</b>		
a. चालू खर्च Running expenses	-	-
b. मरम्मत और रखरखाव Repairs & Maintenance	-	-
c. बीमा खर्च Insurance expenses	-	-



भारतीय प्रौद्योगिकी संस्थान भिलाई  
INDIAN INSTITUTE OF TECHNOLOGY BHILAI  
31 मार्च 2022 को वित्तीय स्थिति विवरण का भाग बनने वाली अनुसूचियां  
SCHEDULES FORMING PART OF BALANCE SHEET AS AT 31 March 2022

**अनुसूची 18 - परिवहन व्यय (क्रमशः)**

**SCHEDULE 18 - TRANSPORTATION EXPENSES (Cont...)**

विवरण Particulars	As at 31.03.2022	As at 31.03.2021
<b>B. किराए पर/पट्टे पर ले जाया गया वाहन Vehicles taken on rent/lease</b>	-	-
a. किराया/पट्टा खर्च Rent/lease expenses	50,56,020	32,20,247
<b>C. वाहन (टैक्सी) किराए पर खर्च Vehicles (Taxi) hiring expenses</b>	-	-
<b>योग Total</b>	<b>50,56,020</b>	<b>32,20,247</b>

**अनुसूची 19 - मरम्मत और रखरखाव**

**SCHEDULE 19 - REPAIRS & MAINTENANCE**

विवरण Particulars	As at 31.03.2022	As at 31.03.2021
भवन Building	12,76,503	18,89,654
फर्नीचर और फिक्सचर Furniture & Fixture	50,042	21,490
संयंत्र और मशीन Plant & Machinery	-	-
कार्यालय उपकरण Office Equipments	32,761	-
संगणक Computers	15,64,706	13,07,048
प्रयोगशाला और वैज्ञानिक उपकरण Laboratory & Scientific equipment	1,66,246	-
श्रव्य दृश्य उपकरण Audio Visual equipment	-	-
सफाई सामग्री और सेवाएं Cleaning Material & Services	1,28,70,935	1,12,69,406
बागवानी Gardening	-	-
संपदा रखरखाव Estate Maintenance	-	-
अन्य Others	5,26,395	1,89,866
<b>योग Total</b>	<b>1,64,87,588</b>	<b>1,46,77,464</b>

**अनुसूची 20 - वित्तीय लागत**

**SCHEDULE 20 - FINANCE COSTS**

विवरण Particulars	As at 31.03.2022	As at 31.03.2021
बैंक शुल्क Bank charges	6,05,20,896	6,04,40,366
अन्य (निर्दिष्ट करें) Others (Specify)	-	-
<b>योग Total</b>	<b>6,05,20,896</b>	<b>6,04,40,366</b>

**अनुसूची 21 - अन्य व्यय**

**SCHEDULE 21 - OTHER EXPENSES**

विवरण Particulars	As at 31.03.2022	As at 31.03.2021
डूबत ऋण / अग्रिम के लिए प्रावधान Provision for Bad and Doubtful Debts / Advances	-	-
अपरिवर्तनीय शेष Irrecoverable Balances Written-off	-	-
अन्य संस्थानों / संगठनों को अनुदान / अनुवृत्ति Grants/ Subsidies to other institutions/ organizations	-	-
अन्य (निर्दिष्ट करें) Others (Specify)	20,477	-
<b>योग Total</b>	<b>20,477</b>	<b>-</b>

**अनुसूची 22 - पूर्ववधि व्यय**

**SCHEDULE 22 - PRIOR PERIOD EXPENSES**

विवरण Particulars	As at 31.03.2022	As at 31.03.2021
अधिष्ठान व्यय Establishment Expenses	1,10,031	99,054
शैक्षणिक व्यय Academic Expenses	-	80,000
प्रशासनिक व्यय Administrative Expenses	1,03,360	1,74,704
परिवहन व्यय Transportation Expenses	-	-
मरम्मत और रखरखाव Repairs & Maintenance	1,73,466	-
अन्य व्यय Other Expenses	16,120	2,64,602
<b>योग Total</b>	<b>4,02,977</b>	<b>6,18,360</b>

## अनुसूची: 23

### SCHEDULE: 23

## महत्वपूर्ण लेखा नीतियां

### SIGNIFICANT ACCOUNTING POLICIES

#### 1. खातों के लिए आधारभूत तैयारियां

खातों को ऐतिहासिक मूल्य परंपरा के तहत और अगर निर्दिष्ट न हो तो प्रायः लेखांकन की संचय विधि से तैयार किया जाता है।

वित्तीय विवरण बड़े पैमाने पर केंद्रीय स्वायत्त निकायों के लिए मानव संसाधन विकास मंत्रालय द्वारा निर्धारित प्रारूप के आधार पर तैयार किए जाते हैं।

#### **BASIS FOR PREPARATION OF ACCOUNTS**

The accounts are prepared under the Historical Cost Convention unless otherwise stated and generally on the Accrual method of accounting.

The financial statements are broadly prepared on the basis of format prescribed by Ministry of HRD for Central Autonomous Bodies.

#### 2. राजस्व अभिज्ञान

- छात्रों से शुल्क(शिक्षण शुल्क को छोड़कर), प्रवेश प्रपत्र की बिक्री, स्वामित्व और बचत बैंक खाते पर ब्याज की नकदी आधार पर गणना की जाती है। प्रत्येक सेमेस्टर के लिए अलग से एकत्र किए गए शिक्षण शुल्क की संचय आधार पर गणना की जाती है।
- भूमि, भवन और अन्य संपत्ति एवं निवेश पर ब्याज से अर्जित आय की संचय आधार पर गणना की जाती है।

#### **REVENUE RECOGNITION**

- Fees from Students (except Tuition Fees), Sale of Admission forms, Royalty and Interest on Savings Bank account are accounted on cash basis. Tuition Fees collected separately for each semester is accounted on accrual basis.
- Income from Land, Buildings and Other Property and Interest on Investments are accounted on accrual basis.

#### 3. अचल परिसंपत्ति एवं मूल्यहास

- अचल परिसंपत्तियों को अधिग्रहण की लागत, आवक माल भाड़ा, शुल्क और करों एवं अधिग्रहण, स्थापना और कमीशन से संबंधित आकस्मिक और प्रत्यक्ष खर्च सहित बताया जाता है।
- उपहार/दान की गई परिसंपत्ति का मूल्यांकन घोषित मूल्य पर होता है। उन्हें पूंजीगत निधि में साख (क्रेडिट) द्वारा व्यवस्थित किया जाता है और संस्थान के अचल परिसंपत्ति के साथ विलय कर दिया जाता है। संबंधित परिसंपत्तियों पर लागू दरों पर मूल्यहास का शुल्क लिया जाता है।
- उपहार के रूप में प्राप्त पुस्तकें, पुस्तकों पर अंकित विक्रय मूल्य पर मूल्यांकन की गई हैं। जहां वे मुद्रित नहीं होते हैं, उन पुस्तकों का मूल्य, मूल्यनिर्धारण पर आधारित होता है।
- अचल परिसंपत्तियों की कीमत अल्प संचित मूल्यहास पर होती है। अचल परिसंपत्ति पर मूल्यहास सीधी रेखा विधि द्वारा निम्न दरों पर प्रदान किया जाता है:

#### **FIXED ASSETS AND DEPRECIATION**

- Fixed assets are stated at cost of acquisition including inward freight, duties and taxes and incidental and direct expenses related to acquisition, installation and commissioning.



- b. Gifted/Donated assets are valued at the declared value. They are set-up by credit to Capital Fund and merged with the Fixed Assets of the Institution. Depreciation is charged at the rates applicable to the respective assets.
- c. Books received as gifts, are valued at selling prices printed on the books. Where they are not printed, the value is based on assessment.
- d. Fixed assets are valued at cost less accumulated depreciation. Depreciation on fixed assets is provided on Straight line method, at the following rates:

#### **मूर्त परिसंपत्ति**

##### **Tangible Assets:**

i. भूमि Land	0%
ii. क्षेत्र का विकास Site Development	0%
iii. भवन निर्माण Buildings	2%
iv. सड़कें और पुल Roads & Bridges	2%
v. ट्यूबवेल और जल आपूर्ति Tube wells & Water Supply	2%
vi. मल और जल निकासी Sewerage & Drainage	2%
vii. विद्युत स्थापना और उपकरण Electrical Installation and equipment	5%
viii. पौधे व यंत्र Plant & Machinery	5%
ix. वैज्ञानिक और प्रयोगशाला उपकरण Scientific & Laboratory Equipment	8%
x. कार्यालय उपकरण Office Equipment	7.5%
xi. श्रव्य दृश्य उपकरण Audio Visual Equipment	7.5%
xii. संगणक व बाह्य उपकरण Computers & Peripherals	20%
xiii. फर्नीचर, फिक्सचर और फिटिंग Furniture, Fixtures & Fittings	7.5%
xiv. वाहन Vehicles	10%
xv. पुस्तकालय किताबें और वैज्ञानिक पत्रिकाएँ Lib. Books & Scientific Journals	10%

#### **अमूर्त परिसंपत्ति (प्रत्युत्सर्जन)**

##### **Intangible Assets (amortization):**

i. ई-पत्रिकाएँ E-Journals	40%
ii. संगणक सॉफ्टवेयर Computer Software	40%
iii. पेटेंट और प्रतिलिप्यधिकार Patents and Copyrights	9 year

- e. वर्ष के दौरान परिवर्धन के लिए पूरे वर्ष के लिए मूल्यहास प्रदान किया जाता है  
Depreciation is charged for the whole year for the additions during the year.
- f. जहां एक परिसंपत्ति पूरी तरह से मूल्यहीन हो जाती है, उसे तुलन-पत्र में 1 रु. के अवशिष्ट मूल्य पर ले जाया जाएगा और आगे मूल्यहास नहीं किया जाएगा। इसके बाद, मूल्यहास की गणना उस परिसंपत्ति शीर्ष के लिए लागू मूल्यहास की दर पर प्रत्येक वर्ष के अतिरिक्त अलग से की जाती है।  
Where an asset is fully depreciated, it will be carried at a residual value of Re.1 in the Balance Sheet and will not be further depreciated. Thereafter, depreciation is calculated on the additions of each year separately at the rate of depreciation applicable for that asset head.
- g. निर्धारित निधियां और प्रायोजित परियोजनाओं के निधियों से निर्मित परिसंपत्तियां, जहाँ ऐसी परिसंपत्तियों का स्वामित्व संस्थान में निहित है, उन्हें पूंजीगत निधि के लिए क्रेडिट द्वारा व्यवस्थित किया जाता है और संस्था के अचल संपत्तियों के साथ विलय कर दिया जाता है। संबंधित परिसंपत्तियों पर लागू दरों पर मूल्यहास का शुल्क लिया जाता है।



Assets created out of Earmarked Funds and funds of Sponsored Projects, where the ownership of such assets vests in the Institution, are setup by credit to Capital Fund and merged with the Fixed Assets of the Institution. Depreciation is charged at the rates applicable to the respective assets.

- h. परिसंपत्ति, जिनमें से प्रत्येक का व्यक्तिगत मूल्य 2,000 रु. या उससे कम (पुस्तकालय के पुस्तकों को छोड़कर) लघु मूल्य की परिसंपत्ति के रूप में माना जाता है, उनके अधिग्रहण के समय ऐसी परिसंपत्तियों के संबंध में 100% मूल्यहास प्रदान किया जाता है। हालांकि ऐसी परिसंपत्तियों का भौतिक लेखांकन और नियंत्रण धारकों द्वारा जारी रखा जाता है।

Assets, the individual value of each of which is Rs. 2,000 or less (except library books) are treated as small value assets, 100% depreciation is provided in respect of such assets at the time of their acquisition. However physical accounting and control are continued by the holders of such assets.

4. **अमूर्त परिसंपत्ति:** पेटेंट और प्रतिलिप्याधिकार, ई जर्नल्स और संगणक सॉफ्टवेयर को अमूर्त परिसंपत्तियों के तहत वर्गीकृत किया गया है।
- a. **पेटेंट:** पेटेंट प्राप्त करने के लिए समय-समय पर किए गए व्यय (आवेदन शुल्क, कानूनी व्यय आदि) को अस्थायी रूप से पूंजीकृत किया जाता है और तुलन-पत्र में अमूर्त परिसंपत्तियों के हिस्से के रूप में दिखाया जाता है। यदि पेटेंट के लिए आवेदन खारिज कर दिए जाते हैं, तो उस पेटेंट पर किए गए संचयी व्यय को उस वर्ष के आय-व्यय खाते में लिख दिया जाता है, जिस वर्ष आवेदन खारिज हुआ हो। दिए गए पेटेंट पर खर्च संरक्षित आधार पर 9 साल के जीवन में बट्टे खाते डाला जाता है।
- b. **इलेक्ट्रॉनिक पत्रिकाओं (ई-जर्नल्स)** को सीमित लाभ के कारण लाइब्रेरी बुक्स से अलग कर दिया गया है, जो उपलब्ध कराए गए ऑनलाइन एक्सेस से प्राप्त की जा सकती हैं। ई-पत्रिकाएं मूर्त रूप में नहीं हैं, लेकिन अस्थायी रूप से पूंजीकृत हैं और व्यय और लाभ के परिमाण को देखते हुए शैक्षणिक और अनुसंधान स्टाफ द्वारा अर्जित शाश्वत ज्ञान के संदर्भ में हैं।
- c. सॉफ्टवेयर के अधिग्रहण पर व्यय को कंप्यूटर और बाह्य उपकरणों से अलग किया गया है, क्योंकि अमूर्त परिसंपत्ति होने के अलावा, इनके समय के साथ अप्रचलन में आने की प्रवृत्ति बहुत अधिक है। सॉफ्टवेयर के संबंध में 40% की उच्च दर पर मूल्यहास प्रदान किया जाता है, जबकि कंप्यूटर और बाह्य उपकरणों के संबंध में 20% मूल्यहास प्रदान किया जाता है।

**Intangible Assets:** Patents and copy rights, E Journals and Computer Software are grouped under Intangible Assets.

- a. **PATENTS:** The expenditure incurred from time-to-time (application fees, legal expenses etc.) for obtaining Patents is temporarily capitalized and shown as part of Intangible Assets in the Balance Sheet. If applications for patents are rejected, the cumulative expenditure incurred on the particular patent is written off to the Income & Expenditure Account in the year the application is rejected. The expenditure on Patents granted is written off over a life of 9 years on a conservative basis.
- b. **Electronic Journals (E-Journals)** are separated from Library Books in view of the limited benefit that could be derived from the on-line access provided. E-journals are not in a tangible form, but temporarily capitalized and in view of the magnitude of expenditure and the benefit derived in terms of perpetual knowledge acquired by the Academic and Research Staff.
- c. Expenditure on acquisition of software has been separated from computers and peripherals, as apart from being intangible assets, the rate of obsolescence in respect



of these is very high. Depreciation is provided in respect of software at a higher rate of 40% as against depreciation of 20% provided in respect of Computers & Peripherals.

5. **स्टॉक्स:** रसायनों, कांच के बने पदार्थ, प्रकाशन और अन्य दुकानों की खरीद पर व्यय को राजस्व व्यय के रूप में जाना जाता है, सिवाय इसके कि 31 मार्च को आयोजित स्टॉक को बंद करने के मूल्य को विभागों से प्राप्त जानकारी के आधार पर संबंधित राजस्व व्यय को कम करके सूची के रूप में स्थापित किया जाता है। वे लागत पर मूल्यांकित हैं।  
**STOCKS:** Expenditure on purchase of chemicals, glassware, publications, and other stores is accounted as revenue expenditure, except that the value of closing stocks held on 31<sup>st</sup> March is set up as inventories by reducing the corresponding Revenue Expenditure on the basis of information obtained from Departments. They are valued at cost.

#### 6. **सेवानिवृत्ति लाभ**

सेवानिवृत्ति लाभ यानि, ग्रेच्युटी और लीव नकदीकरण बीमांकित मूल्यांकन के आधार पर प्रदान किए जाते हैं। संस्थान के कर्मचारियों के पिछले नियोक्ताओं से प्राप्त ग्रेच्युटी और लीव एनकैशमेंट का पूंजीकृत मूल्य, जिसे संस्थान में समाहित किया गया है, संबंधित प्रावधान लेखा में जमा किया जाता है। प्रतिनियुक्ति पर कर्मचारियों के संबंध में प्राप्त ग्रेच्युटी योगदान को ग्रेच्युटी खाते के प्रावधान के लिए जमा किया जाता है। ग्रेच्युटी और लीव एनकैशमेंट के वास्तविक भुगतानों को संबंधित प्रावधानों में खातों में विकलन (डेबिट) किया जाता है। अन्य सेवानिवृत्ति लाभ जैसे लिंक्ड इंश्योरेंस, न्यू पेंशन स्कीम में योगदान, सेवानिवृत्त कर्मचारियों को चिकित्सा प्रतिपूर्ति और सेवानिवृत्ति पर होम टाउन की यात्रा का पूरा हिसाब (वास्तविक भुगतान और वर्ष के अंत में बकाया बिल) का लेखांकन प्रोद्भवन आधार पर की गयी हैं।

#### **RETIREMENT BENEFITS:**

Retirement benefits i.e., gratuity and leave encashment are provided on the basis of actuarial valuation. Capitalized Value of gratuity and leave encashment received from previous employers of the Institution's employees, who have been absorbed in the Institution, is credited to the respective Provision Accounts. Gratuity contribution received in respect of employees on deputation is also credited to the Provision for Gratuity Account. The Actual payments of Gratuity and Leave encashment are debited in the Accounts to the respective provisions. Other retirement benefits viz. Deposit Linked Insurance, Contribution to New Pension Scheme, Medical reimbursement to retired employees and Travel to Home Town on retirement are accounted on accrual basis (actual payments plus outstanding bills at the end of the year).

#### 7. **निवेश**

- a. दीर्घावधि निवेश नहीं हैं।
- b. अल्पावधि निवेश उनकी लागत या बाजार मूल्य (यदि उद्धृत किया जाता है) जो भी कम हो, पर किया जाता है।

#### **INVESTMENTS:**

- a. There are no long-term investments.
- b. Short Term investments are carried at their cost or market value (if quoted) whichever is lower.

#### 8. **निर्धारित / बंदोबस्ती निधि**

निम्नलिखित लंबी अवधि के निधि विशिष्ट उद्देश्यों के लिए रखे गए हैं। प्रत्येक निधि का एक अलग बैंक खाता होता है। ज्यादा शेष राशि वाले लोगों के पास बैंकों के साथ सरकारी प्रतिभूतियों, डिबेंचर और बॉन्ड और टर्म डिपॉजिट में भी निवेश होता है। बचत आधार पर निवेश/अग्रिम (हाउस बिल्लिंग कंवेन्स एंड कंप्यूटर) से होने वाली आय और बचत बैंक खातों पर ब्याज संबंधित फंड्स को दिया जाता है। व्यय और अग्रिम (हाउस बिल्लिंग एंड कंवेन्स / कंप्यूटर के मामले में) निधि पर विकलन (डेबिट) किए जाते हैं। निर्धारित निधियाँ के बाहर बनाई गई परिसंपत्तियाँ जहाँ संस्था में



मालिकाना हक निहित होता है, पूंजीगत निधि में बराबर राशि जमा करके संस्था की परिसंपत्ति में विलय कर दिया जाता है। संबंधित धनराशि में शेष राशि को आगे बढ़ाया जाता है और बैंक, निवेश और अर्जित ब्याज पर शेष राशि से परिसंपत्ति का प्रतिनिधित्व किया जाता है।

#### **Earmarked/ Endowment Funds:**

The following long terms funds are earmarked for specific purposes. Those with large balances also have investments in Government Securities, Debentures and Bonds and Term Deposits with Banks. The income from investments / advances (House Building Conveyance and computer) on accrued basis and interest on savings Bank Accounts are credited to the respective Funds. The expenditure and advances (in the case of House Building & Conveyance/Computer) are debited to the fund. The assets created out of Earmarked Funds where the ownership Vests in the Institution, are merged with the assets of the Institution by crediting an equal amount to the Capital Fund. The balance in the respective funds is carried forward and is represented on the assets side by the balance at Bank, Investments, and accrued interest.

- 8.1 **कॉर्पस निधि:** हाँ, संस्थान में उपलब्ध है।

**Corpus Fund:** Yes, available in the Institute.

- 8.2 **ए. डी. निधि:** अभी तक शुरू नहीं हुआ है।

**A. D Fund:** Not yet commenced.

- 8.3 **हाउस बिल्डिंग एडवांस निधि:** अभी तक शुरू नहीं हुआ/प्रदान नहीं किया गया।

**House Building Advances Fund:** Not yet commenced/provided

- 8.4 **जे आर एफ / एस आर एफ निधि:** अभी तक शुरू नहीं किया गया है।

**JRF/SRF Fund:** Not yet commenced/provided in IIT Bhilai.

- 8.5 **कन्वेयन्स निधि (कंप्यूटर एडवांस सहित):** अभी तक शुरू नहीं किया गया है।

**Conveyance Fund (including computer advances):** Not yet commenced.

- 8.6 **राजीव गांधी राष्ट्रीय फेलोशिप निधि:** अभी तक शुरू नहीं किया गया है।

**Rajiv Gandhi National Fellowship Fund:** Not yet commenced/provided.

- 8.7 **एंडोमेंट निधि**

एंडोमेंट विभिन्न व्यक्तिगत दाताओं, ट्रस्टों और अन्य संगठनों से प्राप्त धन हैं, जो कि दाताओं द्वारा निर्दिष्ट के अनुसार अध्यक्षों की स्थापना करने और पदक और पुरस्कार के लिए किया गया है। जबकि एंडोमेंट फंड्स में से प्रत्येक का अपना निवेश होता है, एंडोमेंट फंडों के लिए एक बचत बैंक खाता होता है, क्योंकि उनके विरुद्ध निवेशित शेष राशि नगण्य होती है।

प्रत्येक एंडोमेंट निधि के निवेश से आय को निधि में जोड़ा जाता है। बचत बैंक पर ब्याज प्रत्येक एंडोमेंट निधियों को वर्ष के अंत में प्रत्येक निधि में अंतिम शेष राशि के अनुपात में आवंटित किया जाता है। पदक और पुरस्कार पर खर्च संबंधित एंडोमेंट निधि के निवेश पर अर्जित ब्याज से मिलता है और शेष राशि को आगे बढ़ाया जाता है। हालांकि, अध्यक्षों से सम्बन्धित खर्च के लिए, एंडोमेंट के कोष का भी उपयोग किया जाता है।

बैलेंस का प्रतिनिधित्व RBI के बांड्स और फिक्स्ड डिपॉजिट्स में निवेश द्वारा किया जाता है और सभी एंडोमेंट्स के लिए सेविंग बैंक अकाउंट में बैलेंस, और निवेश पर ब्याज दिया जाता है।

#### **Endowment Funds:**

Endowments are funds received from various individual donors, Trusts and other organizations, for establishing Chairs and for Medals & Prizes, as specified by the Donors. While each of the Endowment funds has its own investment there is one savings Bank Account for all the Endowment funds, as the un-invested balances against them are negligible.



The income from investment of each Endowment Fund is added to the Fund. The interest on Savings Bank a/c is allocated to all the Endowment funds in the ratio of the year end closing balances in each fund. The expenditure on Medals & Prizes is met from the interest earned on investment of the respective Endowment Funds and the balance is carried forward. In respect of Chairs, however, the corpus of the Endowment is also used.

The balances are represented by Investment in RBI Bonds and Fixed Deposits and balance in the Saving Bank Account common for all Endowments, and Accrued Interest on Investments.

#### 9. सरकार और यूजीसी अनुदान:

- सरकारी अनुदान का लेखाकरण प्राप्ति के आधार पर किया जाता है। हालांकि, जहां वित्तीय वर्ष से संबंधित अनुदान जारी करने की मंजूरी 31 मार्च से पहले प्राप्त हो जाती है और अनुदान अगले वित्तीय वर्ष में प्राप्त होता है, अनुदान का उपार्जित आधार पर हिसाब लगाया जाता है और एक समान राशि अनुदाता से वसूल की जाती है।
- पूँजीगत व्यय के लिए उपयोग की जाने वाली सीमा तक, (उपार्जित आधार पर) सरकारी अनुदान पूँजीगत निधि में स्थानांतरित किया जाता है।
- राजस्व व्यय को पूरा करने के लिए सरकारी अनुदान(उपार्जन के आधार पर), उस वर्ष तक की आय के रूप में उपयोग किया जाता है, जिस वर्ष उन्हें प्राप्त किया गया है।

#### GOVERNMENT AND UGC GRANTS:

- Government Grants are accounted on realization basis. However, where a sanction for release of grant pertaining to the financial year is received before 31<sup>st</sup> March and the grant is actually received in the next financial year, the grant is accounted on accrual basis and an equal amount is shown as recoverable from the Grantor.
- To the extent utilized towards capital expenditure, (on accrual basis) government grants are transferred to the Capital Fund.
- Government grants for meeting Revenue Expenditure (on accrual basis) are treated, to the extent utilized, as income of the year in which they are realized.

#### 10. सुगम निवेशों पर अर्जित निधियों और ब्याज आय का निवेश:

- व्यय के लिए तत्काल आवश्यक सीमा तक, ऐसी निधियों के विरुद्ध उपलब्ध राशि को अनुमोदित प्रतिभूतियों और बांडों में निवेश किया जाता है या बैंको के पास निश्चित अवधि के लिए जमा किया जाता है। शेष बचत बैंक खातों में छोड़ दिया जाता है।
- प्राप्त ब्याज, अर्जित और देय ब्याज और ब्याज अर्जित किया गया, लेकिन ऐसे निवेशों पर बकाया नहीं है, संबंधित निधि में जोड़ा जाता है और संस्थान की आय के रूप में नहीं माना जाता है।

#### INVESTMENTS OF EARMARKED FUNDS AND INTEREST INCOME ACCRUED ON SUCH INVESTMENTS:

- To the extent not immediately required for expenditure, the amounts available against such funds are invested in approved Securities & Bonds or deposited for fixed term with Banks, leaving the balance in Savings Bank Accounts.
- Interest received, interest accrued and due and interest accrued but not due on such investments are added to the respective funds and not treated as income of the Institution.

## 11. प्रायोजित परियोजनाएं:

- a. चल रही प्रायोजित परियोजनाओं सम्बंधित, प्रायोजकों से प्राप्त राशि को "वर्तमान देयताएं और प्रावधान - वर्तमान देयताएं - अन्य देयताएं - चालू प्रायोजित परियोजनाओं के विरुद्ध प्राप्तियां" मुख्य खाते में जमा किया जाता है। जब भी कभी व्यय किया जाता है / ऐसी परियोजनाओं के लिए अग्रिम भुगतान किया जाता है, या संबंधित परियोजना खाते को आवंटित ओवरहेड शुल्क के साथ डेबिट किया जाता है, तो दायित्व खाते को डेबिट कर दिया जाता है।
- b. संस्थान स्वयं भी फैलोशिप और छात्रवृत्ति प्रदान करता है, जिसे शैक्षणिक व्यय में सम्मिलित किया जाता है।
- c. ओवरहेड/संस्थान शेयर के रूप में चार्ज की गई राशि या प्रोजेक्ट फंड में खर्च करने के बाद अधिशेष के रूप में बची किसी भी राशि को अनुसंधान और विकास (कॉर्पस) फंड (निर्धारित फंड एसएच-2 के तहत) में पूंजीगत योगदान माना जाता है।

### **SPONSORED PROJECTS:**

- a. In respect of ongoing Sponsored Projects, the amounts received from sponsors are credited to the head "Current Liabilities and Provisions -Current Liabilities -Other Liabilities -Receipts against ongoing sponsored projects." As and when expenditure is incurred /advances are paid against such projects, or the concerned project account is debited with allocated overhead charges, the liability account is debited
- b. The Institution itself also awards Fellowships and Scholarships, which are accounted as Academic expenses.
- c. Amount charged as overhead/Institute Share or any amount left as surplus after charging expenses in project funds are regarded as capital contribution to Research and Development (Corpus) Fund (under Earmarked Fund Sch-2).

## 12. आयकर:

संस्थान की आय आयकर अधिनियम की धारा 10(23c)(iiiab)के तहत आयकर से मुक्त है। इसलिए कर का कोई प्रावधान खातों में नहीं किया गया है।

### **INCOME TAX:**

The income of the Institution is exempt from Income Tax under Section 10(23C)(iiiab) of the Income Tax Act. No provision for tax is therefore made in the accounts.



अनुसूची: 24

SCHEDULE: 24

आकस्मिक देयताएं और खातों के लिये टिप्पणियाँ

CONTINGENT LIABILITIES AND NOTES TO ACCOUNTS

**1. आकस्मिक देयताएं**

- a. दिनांक 31.03.2022 को बैंक की ओर से संस्था द्वारा स्थापित ऋण पत्र और बकाया - रु 12,77,45,658/ (पिछला वर्ष रु 1,73,368/-)।
- b. न्यायालय में लंबित मामले - दो

**CONTINGENT LIABILITIES:**

- a. Letters of credit established by the Bank on behalf of the Institution and outstanding on 31.03.2022 - ₹ 12,77,45,658/- (Previous year ₹ 1,73,368/-)
- b. Pending Court Cases – 02

**2. पूंजीगत प्रतिबद्धता**

31 मार्च 2022 तक लंबित क्रय आदेश ₹ 32,50,05,250/- है।

**CAPITAL COMMITMENTS:**

Pending Purchase Orders as on 31<sup>st</sup> March 2022 is ₹ 32,50,05,250/-.

**3. अचल संपत्तियाँ:**

- a. वर्ष में अनुसूची 4 में अचल परिसंपत्तियां शुद्ध ₹ 262,32,61,861/- । संस्थान को पुस्तकें और अन्य संपत्ति जो उपहार में दी गयी, निःशुल्क है। परिसंपत्तियों को पूंजी निधि और ऋण खाते में क्रेडिट द्वारा स्थापित किया गया है।
- b. 31.03.2022 को तुलन पत्र में, एमएचआरडी निधि से निर्मित अचल संपत्तियों को स्पष्ट रूप से प्रदर्शित किया गया है।
- c. अनुसूची 4 में निर्धारित अचल संपत्तियों में प्रायोजित परियोजनाओं के फंड से खरीदी गई संपत्ति शामिल नहीं है, जो संस्थान द्वारा उपयोग की जाती है, क्योंकि परियोजना अनुबंधों में यह शर्त है कि परियोजना निधि से खरीदी गई ऐसी सभी संपत्ति प्रायोजकों की संपत्ति रहेगी।

**FIXED ASSETS:**

- a. Additions in the year to Fixed Assets in Schedule 4 is of ₹ 262,32,61,861/-(Net). Library Books and other assets gifted to the institute are valued as ₹ NIL. The Assets have set up by credit to Capital Fund Account.
- b. In the Balance Sheet as on 31.03.2022, Fixed Assets created out of MoE funds were exhibited distinctly.
- c. Fixed assets as set out in Schedule 4 do not include assets purchased out of funds of sponsored projects, held and used by the Institution, as project contracts include stipulations that all such assets purchased out of projects funds will remain the property of the sponsors.



इस तरह की संपत्ति का विवरण है: Details of such assets are as under:

S.N	अचल संपत्तियाँ FIXED ASSETS	कुल संपत्तियाँ / मूल्यहास GROSS BLOCK / DEPRECIATION				शुद्ध कुल संपत्तियाँ NET BLOCK	
		प्रारंभिक शेष OP. Balance	परिवर्धन Additions	अपमा र्जन Deletions	योग Total	31-03-2022	31-03-2021
1	विद्युत स्थापना और उपकरण Electrical Installation and equipment	5,43,370	-		5,43,370	4,34,694	4,61,863
	घटाया: मूल्यहास Less: Depreciation	(81,507)	(27,169)	-	(1,08,676)		
2	वैज्ञानिक और प्रयोगशाला उपकरण Scientific & Laboratory Equipment	3,43,43,158	1,27,09,496	-	4,70,52,654	3,92,66,068	3,03,20,785
	घटाया: मूल्यहास Less: Depreciation	(40,22,373)	(37,64,213)	-	(77,86,586)		
3	दफ्तर के उपकरण (और अन्य उपकरण) Office Equipment (and other equipment)	2,699	-	-	2,699	2,093	2,295
	घटाया: मूल्यहास Less: Depreciation	(404)	(202)	-	(606)		
4	कंप्यूटर और बाह्य उपकरण Computer & Peripherals	9,02,282	29,03,056	-	38,05,338	27,65,972	6,23,984
	घटाया: मूल्यहास Less: Depreciation	(2,78,298)	(7,61,068)	-	(10,39,366)		
5	फर्नीचर, फिक्स्चर और फिटिंग Furniture, Fixture & Fittings	42,195	-	-	42,195	33,042	36,207
	घटाया: मूल्यहास Less: Depreciation	(5,988)	(3,165)	-	(9153)		
	<b>कुल संपत्तियाँ Gross Block of Assets</b>	<b>3,58,33,704</b>	<b>1,56,12,552</b>	<b>-</b>	<b>5,14,46,256</b>	<b>4,25,01,869</b>	<b>3,14,45,134</b>
	घटाया: संचित मूल्यहास Less: Accumulated Depreciation	<b>(43,88,570)</b>	<b>(45,55,817)</b>	<b>-</b>	<b>(89,44,387)</b>		

4. **पेटेंट** : 31.03.2022 तक लंबित पेटेंट के लिए आवेदनों पर खर्च रुपये शून्य रहा।

**PATENTS:** The expenditure incurred on the applications for Patents pending as on 31.03.2022 has been Rs. Nil.

5. **जमा देयतायें** - वित्तीय वर्ष 2021-22 से पहले, बकाया राशि को शून्य रुपये की बयाना राशि और शून्य रुपये की सुरक्षा जमा राशि के रूप में, अदावी जमा के रूप में, राजस्व खाते में स्थानांतरित कर दिया गया और वर्ष के लिए विविध आय के रूप में दर्ज किया गया था।

**DEPOSIT LIABILITIES** - The amount outstanding as Earnest Money Deposit of Rs. Nil & Security Deposits of Rs. Nil- towards unclaimed deposits, prior to the financial year 2021-22 was transferred to Revenue Account and accounted as Miscellaneous income for the year Rs. NIL.

6. **विदेशी मुद्रा खर्च:**

**EXPENDITURE IN FOREIGN CURRENCY:**

a) यात्रा Travel	Nil
b) रासायनिक वस्तुओं आदि के आयात के लिए विदेशी ड्राफ्ट Foreign Drafts for import of Chemicals etc.	Nil
c) अन्य Others	₹ 7,69,25,855/-

7. **वर्तमान संपत्ति, ऋण, अग्रिम और जमा राशि**

प्रबंधन के अनुसार, चालू परिसंपत्तियों, ऋणों, अग्रिमों और जमाराशियों का सामान्य क्रम में प्राप्ति के आधार पर मूल्य होता है, जो कम से कम वित्तीय स्थिति विवरण में दर्शाई गई कुल राशि के बराबर होता है।

**CURRENT ASSETS, LOANS, ADVANCES AND DEPOSITS**

In the opinion of the Management, the current assets, Loans, Advances and Deposits have a value on realization in the ordinary course, equal at least to the aggregate amount shown in the Balance Sheet.

8. बैंक खातों के साथ बचत बैंक खाता, चालू खाता और सावधि जमा खाते में शेष राशि का विवरण चालू संपत्तियाँ के अनुसूची के लिए संलग्नक 'ए' के रूप में संलग्न है।

The details of balances in Saving Bank Account, Current Account and Fixed Deposit Accounts with Banks are enclosed as attachment 'A' to the Schedule of Current Assets.

9. पिछले वर्ष के आँकड़ों को आवश्यकतानुसार पुनः समूहित किया गया है।

Previous year's figures have been regrouped, wherever necessary.

10. अंतिम खातों के आंकड़ों को निकटतम रुपये में पूर्णांकित किया गया है।

Figures in the final accounts have been rounded off to the nearest rupee.

11. अनुसूचियाँ 1 से 24 एक साथ संलग्न हैं और 31 मार्च 2022 को तुलन पत्र का एक अभिन्न हिस्सा हैं, और इस वर्ष के लिए आय-व्यय खाता 31 मार्च 2022 समाप्त हो गया है।

Schedules 1 to 24 are annexed to and form an integral part of the Balance Sheet at 31<sup>st</sup> March 2022, and the Income & Expenditure account for the year ended on that date.

उप कुलसचिव (वित्त और लेखा)  
Deputy Registrar (FA)

कुलसचिव  
Registrar

निदेशक  
Director




**भारतीय प्रौद्योगिकी संस्थान भिलाई**  
INDIAN INSTITUTE OF TECHNOLOGY BHILAI  
31.03.2022 तक का प्राप्ति और भुगतान खाता

**RECEIPTS AND PAYMENTS ACCOUNT FOR THE YEAR ENDED 31.03.2022**

प्राप्तियां RECEIPTS	राशि AMOUNT	भुगतान PAYMENTS	राशि AMOUNT
<b>I. प्रारंभिक शेष OPENING BALANCE</b>		<b>I. व्यय EXPENSES</b>	
a) नकद शेष Cash Balances	-	a) स्थापना व्यय Establishment Expenses	21,85,21,241
b) बैंक शेष Bank Balance		b) शैक्षणिक व्यय Academic Expenses	3,95,66,069
चालू खातों में In Current Accounts	1,69,71,774	c) प्रशासनिक व्यय Administrative Expenses	4,31,58,972
बचत खातों में In Savings Accounts	1,17,34,399	d) यातायात व्यय Transportation Expenses	46,82,087
जमा खातों में In Deposit Accounts	1,32,90,13,212	e) मरम्मत और रख रखाव Repairs & Maintenance	1,80,60,388
		f) वित्तीय खर्च Finance Costs	6,05,20,896
		g) पूर्व अवधि व्यय Prior Period Expenses	4,02,977
<b>II. प्राप्त अनुदान Grants Received</b>		<b>II. निर्धारित/अक्षय निधि के भुगतान Payments against Earmarked/ Endowment Funds</b>	93,65,825
a) भारत सरकार द्वारा From Government of India	3,61,30,38,116	<b>III. परियोजनाओं / योजनाओं के भुगतान Payments against Sponsored Projects/ Schemes</b>	5,05,21,682
b) राज्य सरकार द्वारा From State Government	-	<b>IV. प्रायोजित फेलोशिप और छात्रवृत्ति के भुगतान Payments against Sponsored Fellowships/ Scholarships</b>	26,56,672
c) अन्य स्रोतों से (विवरण) From other sources (details)			
<b>III. शैक्षणिक प्राप्तियां Academic Receipts</b>	7,96,09,617	<b>V. निवेश और जमा Investments and Deposits made</b>	
<b>IV. निर्धारित/अक्षय निधि प्राप्तियां Receipts against Earmarked / Endowment Funds</b>	1,28,74,861	a) निर्धारित/अक्षय निधि में से Out of Earmarked/ Endowments funds	-
<b>V. प्रायोजित परियोजनाओं / योजनाओं की रसीदें Receipts against Sponsored Projects/ Schemes</b>	9,05,25,399	b) अपनी पूंजी में से (अन्य - निवेश) Out of own funds (Investments - Others)	-
<b>VI. प्रायोजित फेलोशिप और छात्रवृत्ति की रसीदें Receipts against sponsored Fellowships and Scholarships</b>	16,44,399	<b>VI. अनुसूचित बैंकों में भिमादी जमा Term Deposits with Scheduled Banks</b>	-
<b>VII. निवेश पर आय Income on Investments from</b>		<b>VII. अचल सम्पत्ति और पूंजी अर्धनिर्मित उत्पादन Expenditure on Fixed Assets and Capital WIP</b>	
a) निर्धारित/अक्षय निधि Earmarked/Endowment Funds	-	a) अचल सम्पत्ति Fixed Assets	13,65,26,533
b) अन्य निवेश Other Investments	-	b) पूंजी अर्धनिर्मित उत्पादन Capital WIP	2,46,95,16,969
<b>VIII. प्राप्त ब्याज Interest received on</b>		<b>VIII. वैधानिक भुगतान सहित अन्य भुगतान Other Payments including statutory payments</b>	7,53,93,974
a) बैंक जमा Bank Deposits	6,04,51,229	<b>IX. अनुदान की वापसी Refunds of Grants</b>	-
b) ऋण और अग्रिम Loans and Advances	-	<b>X. जमा और अग्रिम Deposits and Advances</b>	71,70,54,912
c) बचत बैंक खाते Savings Bank Accounts	3,65,384	<b>XI. अन्य भुगतान Other Payments</b>	64,94,56,078
d) आईटी रिफंड पर ब्याज Interest on IT Refund	16,538		
<b>IX. निवेश नकदीकरण Investment Encashed</b>	-	<b>XII. अंतिम शेष Closing Balances</b>	
<b>X. अनुसूचित बैंकों के भिमादी जमा का नकदीकरण Term Deposits with Scheduled Banks Encashed</b>	-	a) हस्तस्थ रोकड़ Cash in hand	-
<b>XI. अन्य आय (पूर्व अवधि की आय सहित) Other Income (including Prior Period Income)</b>	1,33,332	b) बैंक में शेष Bank balances	
<b>XII. जमा और अग्रिम Deposits and Advances</b>	24,25,974	चालू खातों में In Current Accounts	5,02,22,609
<b>XIII. विविध प्राप्तियां वैधानिक प्राप्तियां सहित Miscellaneous Receipts including Statutory Receipts</b>	-	बचत खातों में In Savings Accounts	5,30,23,428
<b>XIV. कोई अन्य रसीदें Any Other Receipts</b>	14,19,06,114	जमा खातों में In Deposit Accounts	76,20,59,036
<b>योग TOTAL</b>	<b>5,36,07,10,348</b>	<b>योग TOTAL</b>	<b>5,36,07,10,348</b>

  
उप कुलसचिव (वित्त और लेखा)  
Dy. Registrar (FA)

  
कुलसचिव  
Registrar

  
निदेशक  
Director



**भारतीय प्रौद्योगिकी संस्थान भिलाई** INDIAN INSTITUTE OF TECHNOLOGY BHILAI  
**भविष्य निधि खाता** PROVIDENT FUND ACCOUNT  
**वित्तीय स्थिति विवरण 31 मार्च 2022 तक** BALANCE SHEET AS AT MARCH 31, 2022

( Amount in ₹ )

31.03.2021	देयताएँ Liabilities	31.03.2022	31.03.2021	संपत्तियाँ Assets	31.03.2022
-	जीपीएफ GPF	-	-	निवेश Investment	-
-	प्रारंभिक शेष Opening Balance	-	-	31.03.22 को अर्जित ब्याज Int. accrued as on 31/03/22	-
-	घटाया : मार्च, 2021 का अंश दान Less: Subscription for March, 2021	-	-	जीपीएफ GPF	-
-		-	-	सीपीएफ CPF	-
-	जोड़ा: वर्ष का अंश दान Add: Subscriptions in the year	-	-	सीपीएफ को यूसी बकाया UC due to CPF	-
-	जोड़ा: मार्च 2022 का अंश दान Add: Sub for March 2022	-	-	एनपीएस-2 NPS-II	-
-	जोड़ा : ब्याज जमा Add: Interest Credited	-	-		-
-	घटाया : अग्रिम / वापसी Less: Advance/withdrawal	-	-		-
-	अंतिम शेष Closing Balance	-	-	आयकर विभाग से लंबित धनवापसी निवेश पर ब्याज से वसूल कर	-
-	सीपीएफ CPF	-	-	बैंक में नकदी : Cash at Bank:	-
-	प्रारंभिक शेष Opening Balance	-	-	एसबीआई, शाखा - 1 SBI, Branch - I	-
-	घटाया : मार्च, 2021 का अंश दान Less: Subscription for March, 2021	-	-	एसबीआई, शाखा - 2 SBI, Branch - II	-
-	जोड़ा: वर्ष में अंश दान Add: Subscriptions in the year	-	-	बैंक Bank	-
-	जोड़ा: मार्च 2022 का अंश दान Add: Sub for March 2022	-	-		-
-	जोड़ा : ब्याज जमा Add: Interest Credited	-	-		-
-	घटाया : अग्रिम / वापसी Less: Advance/withdrawal	-	-		-
-	अंतिम शेष Closing Balance	-	-		-
-	<u>विश्वविद्यालय योगदान (सीपीएफ)</u> University Contribution (CPF)	-	-		-
-	प्रारंभिक शेष Opening Balance	-	-		-
-	घटाया : मार्च, 2021 का अंश दान Less: Subscription for March, 2021	-	-		-
-	जोड़ा: वर्ष का अंश दान Add: Subscriptions in the year	-	-		-
-	जोड़ा: मार्च 2022 का अंश दान Add: Sub for March 2022	-	-		-
-	जोड़ा : ब्याज जमा Add: Interest Credited	-	-		-
-	घटाया : अग्रिम / वापसी Less: Advance/withdrawal	-	-		-
-	अंतिम शेष Closing Balance	-	-		-
-	एनपीएस टियर -2 खाता NPS Tier-II Account	-	-		-
-	प्रारंभिक शेष Opening Balance	-	-		-
-	घटाया : मार्च, 2021 का अंश दान Less: Subscription for March, 2021	-	-		-
-	जोड़ा: वर्ष का अंश दान Add: Subscriptions in the year	-	-		-
-	जोड़ा: मार्च 2022 का अंश दान Add: Sub for March 2022	-	-		-
-	जोड़ा : ब्याज जमा Add: Interest Credited	-	-		-
-	घटाया : अग्रिम / वापसी Less: Advance/withdrawal	-	-		-
-	अंतिम शेष Closing Balance	-	-		-
-	ब्याज रिजर्व Interest Reserve	-	-		-
-	प्रारंभिक शेष Opening Balance	-	-		-
-	जोड़ा : व्यय से अधिक आय Add: Excess of Income over Expenditure	-	-		-
-	कुलसचिव	-	-		-
-	योग Total	-	-	योग Total	-

**भारतीय प्रौद्योगिकी संस्थान भिलाई INDIAN INSTITUTE OF TECHNOLOGY BHILAI**  
**भविष्य निधि खाता PROVIDENT FUND ACCOUNT**  
**31/03/2022 को समाप्त वित्तीय वर्ष के लिए आय एवं व्यय खाता**  
**INCOME AND EXPENDITURE ACCOUNT FOR THE YEAR ENDED 31/03/2022**

( Amount in ₹ )					
31.03.2021	व्यय Expenditure	31.03.2022	31.03.2021	आय Income	31.03.2022
-	ब्याज जमा किया Interest Credited to:	-	-	निवेश पर अर्जित ब्याज Interest earned on Investment	-
-	जीपीएफ खाता GPF Account	-	-	जोड़ा: 03/22 को अर्जित ब्याज Add: Interest accrued on 03/22	-
-	सीपीएफ खाता CPF Account	-	-	जोड़ा: ब्याज पर कर वसूल - धनवापसी प्राप्त की जानी चाहिए Add: Tax recovered on interest - Refund to be obtained	-
-	विश्वविद्यालय योगदान (सीपीएफ) University Contribution (CPF)	-	-	घटाया: मार्च 21 के लिए ब्याज वसूल Less: Interest accrued for March 21	-
-	एनपीएस टायर -2 खाता NPS Tier-II Account	-	-	आय से अधिक व्यय Excess of Expenditure over Income	-
-	व्यय से अधिक आय Excess of Income over Expenditure	-	-		-
-		-	-		-
-		-	-		-
-		-	-		-
-		-	-		-
-		-	-		-
-		-	-		-
-	योग Total	-	-	योग Total	-

**भारतीय प्रौद्योगिकी संस्थान भिलाई INDIAN INSTITUTE OF TECHNOLOGY BHILAI**  
**भविष्य निधि खाता PROVIDENT FUND ACCOUNT**  
**वित्तीय वर्ष 2021-22 के लिए प्राप्तियाँ और भुगतान**  
**RECEIPTS AND PAYMENTS FOR THE FINANCIAL YEAR 2021-22**

( Amount in ₹ )			
प्राप्तियाँ Receipts	राशि Amount	भुगतान Payments	राशि Amount
प्रारंभिक शेष Opening Balance	-	जीपीएफ अग्रिम / निकासी GPF Adv. / Withdrawal	-
एसबीआई, शाखा - 1 SBI, Branch - I	-	सीपीएफ अग्रिम / निकासी CPF Adv. / Withdrawal	-
एसबीआई, शाखा - 2 SBI, Branch - II	-	एनपीएस टायर -2 NPS Tier-II	-
बैंक Bank	-	विश्वविद्यालय योगदान निकासी University Contribution Withdrawal	-
जीपीएफ सदस्यता GPF Subscription	-	वर्ष के दौरान निवेश Investments during the year	-
सीपीएफ सदस्यता CPF Subscription	-	अंतिम शेष Closing Balance:	-
सीपीएफ विश्वविद्यालय योगदान CPF University Contribution	-	एसबीआई, शाखा - 1 SBI, Branch - I	-
एनपीएस टायर -2 खाता NPS Tier-II Account	-	एसबीआई, शाखा - 2 SBI, Branch - II	-
निवेश का नकदीकरण Investment Encashed	-	बैंक Bank	-
ब्याज प्राप्त किया Interest Received	-		-
	-		-
	-		-
	-		-
योग Total	-	योग Total	-

**भारतीय प्रौद्योगिकी संस्थान भिलाई INDIAN INSTITUTE OF TECHNOLOGY BHILAI**  
**एनपीएस टियर -1 खाता NPS TIER - I ACCOUNT**  
**वित्तीय स्थिति विवरण 31 मार्च 2022 तक**  
**BALANCE SHEET AS AT MARCH 31, 2022**

(Amount in ₹)					
31.03.2021	देयताएँ Liabilities	31.03.2022	31.03.2021	संपत्तियाँ Assets	31.03.2022
-	एनपीएस टियर -1 खाता NPS Tier - I Account	-	-		-
-	प्रारंभिक शेष Opening Balance	-	-	एनपीएस टियर-1 खाता NPS Tier-I Account	-
-	घटाया : मार्च, 2021 तक का अंश दान Less: Subscription for March, 2021	-	-	03/2022 की देय सदस्यता और योगदान राशि Subscription and Contribution due for 03/2022	-
-	योग : अंशदान + विश्वविद्यालय अंशदान Add: Subscriptions + University Contribution	-	-	निवेश Investment	-
-	जोड़ा : जमा किया ब्याज Add: Interest Credited	-	-	ब्याज अर्जित लेकिन देय नहीं है Interest Accrued but not due	-
-	घटाया: एन एस डी एल में स्थानांतरित Less: Transferred to NSDL	-	-	बैंक में वित्तीय स्थिति Balance at Bank	-
-	जोड़ा: 03/2022 का अंशदान + विश्वविद्यालय अंशदान Add: Sub+UC for 03/2022	-	-		-
-	अंतिम शेष Closing Balance	-	-		-
-	व्यय राशि से अधिक आय 01/04/21 को वित्तीय स्थिति Excess of Income over Expenditure Balance as on 01/04/21	-	-		-
-	जोड़ा: वर्ष के दौरान Add: During the year	-	-		-
-	योग Total	-	-	योग Total	-

**भारतीय प्रौद्योगिकी संस्थान भिलाई INDIAN INSTITUTE OF TECHNOLOGY BHILAI**  
**एनपीएस टियर -1 खाता NPS TIER - I ACCOUNT**  
**31/03/2022 को समाप्त वित्तीय वर्ष के लिए आय एवं व्यय खाता**  
**INCOME AND EXPENDITURE ACCOUNT FOR THE YEAR ENDED 31/03/2022**

(Amount in ₹)					
31.03.2021	व्यय Expenditure	31.03.2022	31.03.2021	आय Income	31.03.2022
-	सदस्य के खाते में जमा किया ब्याज Interest Credited to Subscribers's A/cs	-	-	निवेश पर अर्जित ब्याज Interest Earned on Investment	-
-	बैंक शुल्क Bank Charges	-	-		-
-		-	-	घटाया: 31/03/22 तक अर्जित ब्याज Less: Interest Accrued 31/03/22	-
-	व्यय राशि से अधिक आय Excess of Income over Expenditure	-	-	ब्याज अर्जित लेकिन देय नहीं है Interest Accrued but not due	-
-		-	-		-
-	योग Total	-	-	योग Total	-

**भारतीय प्रौद्योगिकी संस्थान भिलाई INDIAN INSTITUTE OF TECHNOLOGY BHILAI**  
**एनपीएस टियर -1 खाता NPS TIER - I ACCOUNT**  
**वित्तीय वर्ष 2021-22 के लिए प्राप्तियाँ और भुगतान**  
**RECEIPTS AND PAYMENTS FOR THE FINANCIAL YEAR 2021-22**

(Amount in ₹)			
प्राप्तियाँ Receipts	Amount	भुगतान Payments	Amount
01/04/21 को प्रारंभिक शेष Opening Balance as on 01/04/21	-	निवेश Investment	-
एनपीएस टियर -1 खाता NPS Tier-I Account	-	एन एस डी एल को निकासी / धनवापसी Withdrawal/ Refund to NSDL	-
अपनी सदस्यता Own Subscription	-		-
विश्वविद्यालय योगदान University Contribution	-		-
	-	31/03/22 को अंतिम शेष Closing Balance as on 31/03/22	-
निवेश पर ब्याज प्राप्त Interest Received on Investment	-		-
बचत बैंक खाता पर ब्याज Interest on Saving Bank A/c	-		-
निवेश का नकदीकरण Investment Encashed	-		-
	-		-
योग Total	-	योग Total	-









## भारतीय प्रौद्योगिकी संस्थान भिलाई



### INDIAN INSTITUTE OF TECHNOLOGY BHILAI

#### CONNECT WITH US



GEC Campus, Old Dhamtari Road, Sejbahar, Raipur, Chhattisgarh 492015

 <https://आईआईटीभिलाई.भारत> | <https://भाप्रोसंभिलाई.भारत> | <https://iitbhilai.ac.in>

 (+91)771-297-3600 |  (+91)771-297-3601 |  [administration@iitbhilai.ac.in](mailto:administration@iitbhilai.ac.in)