



भारतीय प्रौद्योगिकी संस्थान भिलाई
INDIAN INSTITUTE OF TECHNOLOGY BHILAI

वार्षिक लेखा 2018-19
ANNUAL ACCOUNTS 2018-19



AUDITED ANNUAL ACCOUNTS
for the Financial Year 2018-2019

**INDIAN INSTITUTE OF TECHNOLOGY
BHILAI**



महानिदेशक, लेखापरीक्षा (केन्द्रीय प्राप्ति) नई दिल्ली का
कार्यालय, शाखा-ग्वालियर
Office of the Director General of Audit (Central Receipt)
New Delhi, Branch-Gwalior

No. AMG-II/SAR-07/IIT,B/2017-18/D-165
Date : 18.11.2019

Confidential

प्रति,

निदेशक,
भारतीय प्रौद्योगिकी संस्थान (IIT), भिलाई,
जी,सेजबहार ,कैम्पस .सी.ई.
रायपुर -492015 (छ.ग.)

विषय:- भारतीय प्रौद्योगिकी संस्थान (IIT), भिलाई के वर्ष 2018-19 के वार्षिक
लेखाओं पर पृथक लेखापरीक्षा प्रतिवेदन ।

महोदय,

Please find enclosed herewith the Separate Audit Report on the accounts of
Indian Institute of Technology, Bhilai for the year 2018-19. You are requested to
kindly ensure that the SAR and the audited accounts are adopted by the Board of
Governors before placing the same before the Parliament.

2. The dates of placement of the above Report on the table of both houses of the
Parliament may please be intimated and two copies of the printed material may be
provided to this office for information.
3. Kindly acknowledge receipt.

संलग्न: 1. पृथक लेखापरीक्षा प्रतिवेदन(SAR)

एवं अनुलग्न

2. Management Letter

22/11/19

भवदीय

उपनिदेशक (केन्द्रीय)

DR (CF & A)

ऑडिट भवन, झांसी रोड, ग्वालियर - 474002 (म0प्र0) दूरभाष : 0751-2321459 फैक्स : 0751-263665
Audit Bhawan, Jhansi Road, Gwalior - 474002 (M.P) Telephone : 0751-2321459, Fax : 07512636665
in.gov.cag@brdgacrgwalior-mail id -E



**Separate Audit Report of the Comptroller and Auditor General of India
on the Accounts of the Indian Institute of Technology, Bhilai for the
year ended 31 March 2019.**

We have audited the attached Balance Sheet of the Indian Institute of Technology (IIT), Bhilai as at 31 March 2019, the Income and Expenditure Account and the Receipt and Payment Account for the year ended on that date under Section 19 (2) of the Comptroller and Auditor General's (Duties, Powers and Conditions of Service) Act, 1971. These financial statements are the responsibility of the IIT's management. Our responsibility is to express an opinion on these financial statements based on our audit.


2. This Separate Audit Report contains the comments of the Comptroller and Auditor General of India (CAG) on the accounting treatment only with regard to classification, conformity with the best accounting practices, accounting standards and disclosure norms, etc. Audit observations on financial transactions with regard to compliance with the Law, Rules and Regulations (Propriety and Regularity) and efficiency-cum-performance aspects etc. if any, are reported through Inspection Reports/ CAG's Audit Reports separately.

3. We have conducted our audit in accordance with auditing standards generally accepted in India. These standards require that we plan and perform the audit to obtain reasonable assurance about whether the financial statements are free from material misstatements. An audit includes examining on a test basis, evidences supporting the amounts and disclosure in the financial statements. An audit also includes assessing the accounting principles used and significant estimates made by management, as well as evaluating the overall presentation of financial statements. We believe that our audit provides a reasonable basis for our opinion.

4. Based on our audit, we report that;

(i) We have obtained all the information and explanations, which to the best of our knowledge and belief were necessary for the purpose of our audit;


(ii) The Balance Sheet, Income and Expenditure Account and the Receipt and Payment Account dealt with by this report have been drawn up in the format approved by the Ministry of Human Resource Development, Government of India vide order no. 29-4/2012-IFD dated 17 April 2015.

- 
- a. In so far as it relates to the Balance Sheet, of the state of affairs of the Indian Institute of Technology, Bhilai as at 31 March 2019; and
 - b. In so far as it relates to Income and Expenditure Account of surplus, for the year ended on that date.

For and on behalf of the Comptroller and Auditor General of India

Place: - New Delhi

Date: - Nov. 18, 2019



**Director General of Audit
(Central Receipts)**

Annexure

1 Adequacy of Internal Audit system:

The internal audit of IIT Bhilai was conducted during the year by a Chartered Accountant firm. However, internal audit findings were not attended timely.

2 Adequacy of Internal control system:

The internal control system need to be strengthened keeping in mind the following inadequacy.

- (i) 07 paras of compliance audit were pending.
- (ii) 19 paras of internal audit for the period 2018-19 were pending.
- (iii) Item wise highest and lowest levels of consumable stock have neither been fixed nor maintained.
- (iv) There is no HR and Promotion policy at IIT Bhilai.
- (v) Training and development policy is not in place.
- (vi) Statutory Liabilities does not include ₹ 4222/-¹ payable by IIT Bhilai.
- (vii) Physical verification of fixed assets and inventories was not done during 2018-19.

3 Physical Verification of Fixed Assets:

Physical verification of Fixed Assets has not been conducted during the year.

4 Physical Verification of Inventories:

Physical verification of inventories has not been conducted during the year.

5 Regularity in payment of Statutory Dues:

Payment of statutory dues was generally done on time.


Sr. Audit Officer/AMG-II

¹ TDS u/s 194 C of Income Tax Act @ 2 % of total amount ₹ 2,11,120/-paid to suppliers for service contracts.

**Office of the Director General of Audit (Central Receipt), New Delhi
Branch office Gwalior**

No.- CEA-I/ AMG-II/SAR-07/IIT, Bhilai/2018-19/

Date: 18/11/19

To

Prof. Rajat Moona,
Director,
Indian Institute of Technology, Bhilai
GEC Campus, Sejbahar,
Raipur – 492015 (Chhattisgarh)

Sub.:- Management letter on the annual accounts of the Indian Institute of technology (IIT), Bhilai for the year 2018-19.

Sir,


The annual accounts of the Indian Institute of technology (IIT), Bhilai for the year 2018-19 were audited and the audit report issued thereon. During the course of audit, following deficiencies were noticed which need to be corrected.

General

1. Loss of ₹ 45.75 lakh in institute property caused by fire on March 5, 2019 in Wing-6 has been ascertained by the committee. Accounting treatment has not been done in 2018-19 based on estimated loss.
2. Provision for the Audit fee for Statutory audit for FY 2018-19 was not made by the IIT Bhilai.
3. Interest earned on investment made out of GIA should be distinctly shown in Schedule-10 as addition to Grants/subsidies of Income and Expenditure Statement and not in total grant used should be shown as income (Not net of interest income), in the Income and Expenditure Statement. It will not affect balance of grants/ subsidies at the end of the year. This should be followed in future.

You are, therefore, requested to kindly take necessary corrective action and intimate to us in due course.

Yours faithfully,


Dy. Director (Central)
DGACR, New Delhi,
Branch-Gwalior

Brief on IIT Bhilai

IIT Bhilai is one of the twenty-three IITs in the country and was established in 2016. Currently, the institute is operating from its transit campus, located in the Government Engineering College (GEC) Campus, Sejbahar, Raipur, where a four-storied building, Block-B, is allocated for it. A total of 434.85 acres of land in the two villages of Bhilai, namely, Khutelabhata and Sirsa Khurd, is allotted for the construction and development of the new campus. An additional 10.08 acres of land is provided at Banjari village in Nava Raipur Atal Nagar to build the outreach centre.

The institute is currently offering three undergraduate programs in the disciplines of Computer Science and Engineering(CSE), Electrical Engineering(EE), and Mechanical Engineering(ME). Institute also offers MTech and PhD Programs in these disciplines and the PhD program in Physics, Chemistry, and Mathematics. Presently there are 409 students including BTech (352), MTech (24) and PhD (33). Forty-three faculty members and thirty-one non-faculty personnel are presently employed in the institute.

The institute is now in an advanced stage of planning for its permanent campus. The architects for the campus have been appointed and the master plan for the campus has been designed. In the first stage, a capacity for 1200 student is planned for which the construction is expected to begin soon. During the FY 2018-19, IIT Bhilai received a total grant of Rs. 33.60 crore from MHRD, GoI. The enclosed annual accounts provide the details of the accounts for the FY 2018-19.

Deputy Registrar (FA)

Director

Balance Sheet as at 31 March 2019

(Amount in Rupees)

SOURCES OF FUNDS	Schedule	Current year 31.03.2019	Previous year 31.03.2018
CORPUS/CAPITAL FUNDS	1	173,603,956	98,230,182
DESIGNATED/EARMARKED/ENDOWMENT FUNDS	2	3,137,201	1,203,500
CURRENT LIABILITIES & PROVISIONS	3	661,918,120	436,284,292
TOTAL (Rs.)		838,659,277	535,717,974

APPLICATION OF FUNDS	Schedule	Current year 31.03.2019	Previous year 31.03.2018
FIXED ASSETS	4		
Tangible Assets		127,341,559	91,571,648
Intangible Assets		2,782,893	5,188,804
Capital Work-In-Progress		37,155,539	1,469,730
INVESTMENTS FROM EARMARKED/ ENDOWMENT FUNDS	5		
Long Term		-	-
Short Term		-	-
INVESTMENTS - OTHERS	6		
		-	-
CURRENT ASSETS	7		
		657,902,623	383,940,370
LOANS, ADVANCES & DEPOSITS	8		
		13,476,663	53,547,423
TOTAL (Rs.)		838,659,277	535,717,974
SIGNIFICANT ACCOUNTING POLICIES	23		
CONTINGENT LIABILITIES AND NOTES TO ACCOUNTS	24		

Dy. Registrar (F&A)

Director

INDIAN INSTITUTE OF TECHNOLOGY BHILAI

INCOME AND EXPENDITURE ACCOUNT FOR THE YEAR ENDED 31 March 2019

(Amount in Rupees)

Details	Schedule	Current year 31.03.2019		Previous year 31.03.2018	
		Total		Total	
INCOME					
Academic Receipts	9	36,213,998	26,284,333		
Grants/Subsidies	10	179,447,692	78,242,207		
Income from Investments	11	27,757,820	11,268,433		
Interest earned	12	70,217	-		
Other Income	13	3,467,699	269,969		
Prior Period Income	14	-	118,000		
TOTAL (A)		246,957,426	116,182,942		
EXPENDITURE					
Staff Payments & Benefits (Establishment expenses)	15	88,368,610	44,229,786		
Academic Expenses	16	23,873,854	5,827,765		
Administrative and General Expenses	17	49,336,803	34,037,440		
Transportation Expenses	18	3,989,095	4,976,931		
Repairs & Maintenance	19	36,007,444	27,106,954		
Finance Costs	20	1,351,174	4,066		
Depreciation	4	22,249,745	14,343,044		
Other Expenses	21	-	-		
Prior Period Expenses	22	4,278,531	-		
TOTAL (B)		229,455,256	130,525,986		
Balance being excess of Income over Expenditure (A-B)		17,502,170	(14,343,044)		
Adjusted from Capital Fund (Depreciation)		22,249,745	14,343,044		
Transfer from/ (to) Building fund Others		-	-		
Balance Being Surplus/(Deficit) Carried to General Fund		39,751,915	0		
SIGNIFICANT ACCOUNTING POLICIES	23				
CONTINGENT LIABILITIES AND NOTES TO ACCOUNTS	24				

Dy. Registrar (F&A)


Director

SCHEDULES FORMING PART OF BALANCE SHEET AS AT 31 March 2019

SCHEDULE - 1 CORPUS/CAPITAL FUND

	Current Year 2018-19	Previous Year 2017- 18
A. Capital Fund		
Balance as at the beginning of the year	98,230,182	69,530,949
Add : Contributions towards Corpus/Capital Fund		-
Add : Grants from MHRD, GOI, to the extent utilized for capital expenditure	57,871,604	43,042,277
Add : Assets Purchased out of Earmarked Funds		-
Add : Assets Purchased out of Sponsored Projects, where ownership vests in the institution		-
Add : Assets Donated/ Gifts Received		-
Add : Other Additions/deletions		-
Less : Depreciation	22,249,745	14,343,044
Total (A)	133,852,041	98,230,182
B. General Fund		
Balance as at the beginning of the year	-	
Add : Excess of Income over expenditure transferred from the Income & Expenditure Account	39,751,915	-
(Deduct) : Deficit transferred from the Income and expenditure Account	-	-
Total (B)	39,751,915	-
BALANCE AT THE YEAR END (A+B)	173,603,956	98,230,182

SCHEDULE -2 DESIGNATED / EARMERKED / ENDOWMENT FUNDS

(Amount in Rupees)

Particulars	Fund wise Breakup					Total	
	Alumni Life Membership	Student Welfare Fund	R & D Fund	Endowment Fund	Current Year	Previous Year	
a) Opening balance of the funds	364,000	659,500	180,000	-	1,203,500	292,500	
b) Additions during the year	405,500	1,176,000	626,962	666,500	2,874,962	911,000	
c) Income from investments made of the funds	-	-	-	-	-	-	
d) Accrued interest on investments/ Advances	-	-	-	-	-	-	
e) Interest on Savings Bank A/c	-	-	-	-	-	-	
f) Other additions (specify nature)	-	-	-	-	-	-	
TOTAL (A)	769,500	1,835,500	806,962	666,500	4,078,462	1,203,500	
B							
c) Utilisation/ Expenditure towards objectives of funds							
i. Capital Expenditure	-	-	-	-	-	-	
ii. Revenue Expenditure	500	849,156	-	91,605	941,261	-	
TOTAL (B)	500	849,156	-	91,605	941,261	-	
Closing Balance at the year end (A-B)							
	769,000	986,344	806,962	574,895	3,137,201	1,203,500	
Represented by							
Cash & Bank Balances	769,000	986,344	806,962	574,895	3,137,201	1,203,500	
Investments	-	-	-	-	-	-	
Interest accrued but not due	-	-	-	-	-	-	
Total	769,000	986,344	806,962	574,895	3,137,201	1,203,500	

SCHEDULE -2A ENDOWMENT FUNDS

(Amount in Rupees)

1.Sr.No.	2. Name of the Endowment	Opening Balance		Additions during the year		Total		9. Exp on the object during the year	Closing Balance		Total (10+11)
		3. Endowment	4. Accumulated Interest	5. Endowment	6. Interest	7. Endowment (3+5)	8. Accumulated Interest (4+6)		10. Endowment	11. Accumulated Interest	
1	P K Jain Memorial Award	-	-	500,000	6,500	500,000	6,500	66,605	433,395	6,500	439,895
2	Geet Amal Ghosh - Roy Scholarship	-	-	160,000	-	160,000	-	25,000	135,000	-	135,000
	Total	-	-	660,000	6,500	660,000	6,500	91,605	568,395	6,500	574,895

Note:

- 1 The total of Columns 3 & 4 will appear as the Opb in the Column " Endowment Funds" in Schedule 2, of Earmarked Funds forming part of the Balance Sheet.
- 2 The total of col.9 should normally be less than the total of Col.8, as only the interest is to be used for the expenditure on the object of the endowments. (except Endowments for Chairs)
3. There should not normally be a debit balance in the schedule. If in a rare case, there is a debit balance against any of the Endowment Funds, the debit balance should appear on the Assets side of the Balance Sheet as "Receivables", in Schedule-8 Loans, Advances & Deposits.

SCHEDULE - 3 CURRENT LIABILITIES & PROVISIONS

(Amount in Rupees)

Particulars	Current Year	Previous Year
A. CURRENT LIABILITIES		
1. Deposits from Staff		-
2. Deposits from Students	2,836,950	1,562,450
3. Sundry Creditors		-
a) For Goods & Services		
b) Others	22,713,460	1,542,070
4. Deposit-Others (including EMD, Security Depositi)	3,509,838	1,918,782
5. Statutory Liabilities (GPF, IDS, WC Tax, CPF, GIS, NPS):		-
a) Overdue		-
b) Others	3,801,668	730,861
6. Other Current Liabilities		-
a) Salaries	12,113,348	2,706,256
b) Receipts against sponsored Projects	32,091,744	1,251,714
c) Receipts against sponsored fellowships & scholarships	1,917,498	1,900,217
d) Unutilised Grants	507,211,070	408,530,365
e) Grants in advance		
f) Other funds		
g) Other liabilities	57,128,898	9,733,431
Total (A)	643,324,474	429,876,146
B. PROVISIONS		
1) For Taxation		-
2) Gratuity	5,936,596	-
3) Superannuation Pension		-
4) Accumulated Leave Encashment	3,345,579	-
5) Trade Warranties/Claims		-
6) Others (Specify)	9,311,471	6,408,146
Total (B)	18,593,646	6,408,146
Total (A+B)	661,918,120	436,284,292

Unutilized grants 6(d) will include grants received in advance for next year.

SCHEDULE - 3 (b) SPONSORED FELLOWSHIPS AND SCHOLARSHIPS

1.S.No.	2. Name of the Project	Opening Balance As on 01-04-2018		Transactions During the year		Closing Balance As on 31-03-2019	
		3	4	5	6	7	8
		Cr	Dr	Cr	Dr	Cr	Dr
1	University Grants Commission		-				-
2	Ministry _____		-				-
3	Ramanujan Fellowship - Dhriti Sundar Ghosh	1,160,217	-	-	400,816	759,401	
4	Ramanujan Fellowship - Kavitha Devi	740,000	-	1,600,000	1,663,234	676,766	
5	Scholarship (MMVY)	-		681,331	200,000	481,331	
	Total	1,900,217	-	2,281,331	2,264,050	1,917,498	-

(Amount in Rupees)

SCHEDULE - 3 (c) UNUTILISED GRANTS FROM UGC, GOVT OF INDIA & STATE GOVERNMENTS

(Amount in Rupees)

A

	Current Year	Previous Year
Plan grants: Government of India		
Balance B/F	408,530,365	96,814,849
Add: Receipts during the year	336,000,000	433,000,000
Total (a)	744,530,365	529,814,849
Less: Refunds		-
Less: Utilised for Revenue Expenditure	179,447,691	78,242,207
Less: Utilised for Capital Expenditure	57,871,604	43,042,277
Total (b)	237,319,295	121,284,484
Unutilized carried forward (a-b)	507,211,070	408,530,365

B

UGC grants: Plan		
Balance B/F		
Add: Receipts during the year		
Total (c)	-	-
Less: Refunds		
Less: Utilised for Revenue Expenditure		
Less: Utilised for Capital Expenditure		
Total (d)	-	-
Unutilized carried forward (c-d)	-	-

C

UGC grants: Non Plan			
Balance B/F			
Add: Receipts during the year			
Total (e)		-	-
Less: Refunds			
Less: Utilised for Revenue Expenditure			
Less: Utilised for Capital Expenditure			
Total (f)		-	-
Unutilized carried forward (e-f)		-	-

D

Grants from State Govt.			
Balance B/F			
Add: Receipts during the year			
Total (g)		-	-
Less: Refunds			
Less: Utilised for Revenue Expenditure			
Less: Utilised for Capital Expenditure			
Total (h)		-	-
Unutilized carried forward (g-h)		-	-
*Grand Total (A+B+C+D)		507,211,070	408,530,365

Note:

- Unutilized grants includes advances on Capital account
- Unutilized grants include grants received in advance for the next year
- Unutilized grants are represented on the Assets side by Bank Balances, Short Term Deposits with Banks & Advances on Capital Account.

SCHEDULE - 4 FIXED ASSETS

S.No.	FIXED ASSETS	GROSS BLOCK				DEPRECIATION				NET BLOCK	
		Opening Balance	Additions	Deletions	Total	Dep Opening Balance	Amortization for the year	Deductions/ Adjustments	Total Depreciation	AS ON 31.03.19	AS ON 31.03.18
1	Land										
	a) Freehold	-	-	-	-	-	-	-	-	-	-
	b) Purchased	-	-	-	-	-	-	-	-	-	-
	c) Leasehold	-	-	-	-	-	-	-	-	-	-
2	Site Development	1,051,200	234,640		1,285,840					1,285,840	1,051,200
3	Buildings	-	-	-	-	-	-	-	-	-	-
4	Roads & Bridges	-	-	-	-	-	-	-	-	-	-
5	Tubewells & Water Supply	-	12,704	-	12,704	-	254	-	254	12,450	-
6	Sewerage & Drainage	-	-	-	-	-	-	-	-	-	-
7	Electrical Installation and equipment	5,652,865	2,245,776		7,898,641	346,686	394,932		741,618	7,157,024	5,306,180
8	Plant & Machinery		826,000		826,000		41,300		41,300	784,700	
9	Scientific & Laboratory Equipment	35,910,347	8,796,314		44,706,661	5,320,402	3,576,533		8,896,935	35,809,726	30,589,945
10	Office Equipment (and other equipments)	1,551,480	507,834		2,059,314	117,396	154,449		271,845	1,787,469	1,434,084
11	Audio Visual Equipment	3,134,796	331,989		3,466,785	356,727	260,009		616,736	2,850,049	2,778,069
12	Computer & Peripherals	20,690,332	24,207,036		44,897,368	6,573,573	8,979,474		15,553,047	29,344,321	14,116,759
13	Furniture, Fixture & Fittings	39,878,119	13,871,872		53,749,991	5,228,617	4,031,249		9,259,866	44,490,125	34,649,502
14	Vehicles	-	-	-	-	-	-	-	-	-	-
15	Lib. Books & Scientific Journals	1,830,283	2,618,860		4,449,143	184,374	444,914		629,288	3,819,855	1,645,909
16	Small Value Assets (Kitchen Equipments)	38,500	161,158		199,658	38,500	161,158		199,658	-	-
		-	-	-	-	-	-	-	-	-	-
	Total (A)	109,737,922	53,814,183	-	163,552,105	18,166,274	18,044,272	-	36,210,546	127,341,559	91,571,648
17	Capital Work-in-progress - Institute	1,469,730	38,992,964	3,307,155	37,155,539	-	-	-	-	37,155,539	1,469,730
	Total of (B)	1,469,730	38,992,964	3,307,155	37,155,539	-	-	-	-	37,155,539	1,469,730
S.No.	Intangible Assets	Opening Balance	Additions	Deletions	Closing Balance	Dep Opening Balance	Amortization for the year	Deductions/ Adjustments	Total Amortization/ Adjustments	AS ON 31.03.19	AS ON 31.03.18
18	Computer Software	8,714,120	1,799,562		10,513,682	3,525,316	4,205,473		7,730,789	2,782,893	5,188,804
19	E-Journals	-	-		-	-	-		-	-	-
20	Patents	-	-		-	-	-		-	-	-
	Total (C)	8,714,120	1,799,562	-	10,513,682	3,525,316	4,205,473	-	7,730,789	2,782,893	5,188,804
	Grand Total (A+B+C)	119,921,772	94,606,709	3,307,155	211,221,326	21,691,590	22,249,745	-	43,941,335	167,279,991	98,230,182

Notes:

- The figure in Column "Deductions" under Gross Block against the head Capital Work in Progress represents the transfer from work in progress to Assets during the year.
- The figure in column "Additions during the year under Gross Block against Assets 1 to 14 include transfer from Work in Progress during the year, as well as further acquisitions during the year.

SCHEDULE - 4A (MHRD) FIXED ASSETS

S.No.	FIXED ASSETS	GROSS BLOCK			DEPRECIATION			NET BLOCK			
		OP. Balance	Additions	Deletions	Total	Dep Opening Balance	Depreciation for the year	Deductions/ Adjustments	Total Depreciation	AS ON 31.03.19	AS ON 31.03.18
1	Land	-	-	-	-	-	-	-	-	-	-
	a) Freehold	-	-	-	-	-	-	-	-	-	-
	b) Purchased	-	-	-	-	-	-	-	-	-	-
	c) Leasehold	-	-	-	-	-	-	-	-	-	-
2	Site Development	1,051,200	234,640	-	1,285,840	-	-	-	-	1,285,840	1,051,200
3	Buildings	-	-	-	-	-	-	-	-	-	-
4	Roads & Bridges	-	-	-	-	-	-	-	-	-	-
5	Tubewells & Water Supply	-	12,704	-	12,704	-	254	-	254	12,450	-
6	Sewerage & Drainage	-	-	-	-	-	-	-	-	-	-
7	Electrical Installation and equipment	5,652,865	2,245,776	-	7,898,641	346,686	394,932	-	741,618	7,157,024	5,306,180
8	Plant & Machinery	-	826,000	-	826,000	-	41,300	-	41,300	784,700	-
9	Scientific & Laboratory Equipment	35,910,347	8,796,314	-	44,706,661	5,320,402	3,576,533	-	8,896,935	35,809,726	30,589,945
10	Office Equipment (and other equipments)	1,551,480	507,834	-	2,059,314	117,396	154,449	-	271,845	1,787,469	1,434,084
11	Audio Visual Equipment	3,134,796	331,989	-	3,466,785	356,727	260,009	-	616,736	2,850,049	2,778,069
12	Computer & Peripherals	20,690,332	24,207,036	-	44,897,368	6,573,573	8,979,474	-	15,553,047	29,344,321	14,116,759
13	Furniture, Fixture & Fittings	39,878,119	13,871,872	-	53,749,991	5,228,617	4,031,249	-	9,259,866	44,490,125	34,649,502
14	Vehicles	-	-	-	-	-	-	-	-	-	-
15	Lib. Books & Scientific Journals	1,830,283	2,618,860	-	4,449,143	184,374	444,914	-	629,288	3,819,855	1,645,909
16	Small Value Assets (Kitchen Equipments)	38,500	161,158	-	199,658	38,500	161,158	-	199,658	-	-
	Total (A)	109,737,922	53,814,183	-	163,552,105	18,166,274	18,044,272	-	36,210,546	127,341,559	91,571,648
17	Capital Work-in-progress - Institute	1,469,730	38,992,964	3,307,155	37,155,539	-	-	-	-	37,155,539	1,469,730
	Total of (B)	1,469,730	38,992,964	3,307,155	37,155,539	-	-	-	-	37,155,539	1,469,730
S.No.	Intangible Assets	Opening Balance 01.04.2016	ADDITIONS	DELETIONS	CI Balance	Dep Opening Balance	Amortization for the year	Deductions/ Adjustments	Total Amortization/ Adjustments	AS ON 31.03.19	AS ON 31.03.18
18	Computer Software	8,714,120	1,799,562	-	10,513,682	3,525,316	4,205,473	-	7,730,789	2,782,893	5,188,804
19	E-Journals	-	-	-	-	-	-	-	-	-	-
20	Patents	-	-	-	-	-	-	-	-	-	-
	Total (C)	8,714,120	1,799,562	-	10,513,682	3,525,316	4,205,473	-	7,730,789	2,782,893	5,188,804
	Grand Total (A+B+C)	119,921,772	94,606,709	3,307,155	211,221,326	21,691,590	22,249,745	-	43,941,335	167,279,991	98,230,182

Notes:

- The figure in Column "Deductions" under Gross Block against the head Capital Work in Progress represents the transfer from work in progress to Assets during the year.
- The figure in column "Additions during the year under Gross Block against Assets 1 to 14 include transfer from Work in Progress during the year, as well as further acquisitions during the year.

SCHEDULE - 4 B NON-PLAN

S.No.	FIXED ASSETS	GROSS BLOCK			DEPRECIATION			NET BLOCK			
		Opening Balance	Additions	Deletions	Total	Depreciation for the year	Deductions/ Adjustments	Total Depreciation	AS ON 31.03.19	AS ON 31.03.18	
1	Land a) Freehold b) Purchased c) Leasehold										
2	Site Development										
3	Buildings										
4	Roads & Bridges										
5	Tubewells & Water Supply										
6	Sewerage & Drainage										
7	Electrical Installation and equipment										
8	Plant & Machinery										
9	Scientific & Laboratory Equipment										
10	Office Equipment (and other equipments)										
11	Audio Visual Equipment										
12	Computer & Peripherals										
13	Furniture, Fixture & Fittings										
14	Vehicles										
15	Lib. Books & Scientific Journals										
16	Small Value Assets (Kitchen Equipments)										
	Total (A)	-	-	-	-	-	-	-	-	-	
17	Capital Work-in-progress (B)										
S.No.	Intangible Assets	Opening Balance 01.04.2018	ADDITIONS	DELETIONS	CI Balance	Dep. Opening Balance	Amortization for the year	Deductions/ Adjustments	Total Amortization/ Adjustments	AS ON 31.03.19	AS ON 31.03.18
18	Computer Software										
19	E-Journals										
20	Patents										
	Total (C)	-	-	-	-	-	-	-	-	-	-
	Grand Total (A+B+C)	-	-	-	-	-	-	-	-	-	-

Notes:

- The figure in Column "Deductions" under Gross Block against the head Capital Work in Progress represents the transfer from work in progress to Assets during the year.
- The figure in column "Additions" during the year under Gross Block against Assets 1 to 14 include transfer from Work in Progress during the year, as well as further acquisitions during the year.

SCHEDULE 4C - INTANGIBLE ASSETS

(Amount in Rupees)

S.No.	Asset Heads	GROSS BLOCK			DEPRECIATION BLOCK				NET BLOCK		
		Opening Balance	Additions	Deductions	Cl Balance	Dep/ Amortization OPB	Dep/ Amortization for the year	Deductions/ Adjustments	Total Depreciation/ Amortization	AS ON 31.03.19	AS ON 31.03.18
1	Patents & Copyrights	-	-	-	-	-	-	-	-	-	-
2	Computer Software	8,714,120	1,799,562	-	10,513,682	3,525,316	4,205,473	-	7,730,789	2,782,893	5,188,804
3	E-journals	-	-	-	-	-	-	-	-	-	-

SCHEDULE - 4 (C) (i) PATENTS AND COPYRIGHTS

(Amount in Rupees)

Particulars	Opening Balance	Addition	Gross	Amortization	Net Block 2018-19	Net Block 2017-18
A. Patents Granted						
1. Balance as on 31/03/14 of Patents obtained in 2010-11 (Original value - Rs.____/-)	-	-	-	-	-	-
2. Balance as on 31/03/14 of Patents obtained in 2012-13 (Original Value - Rs.____/-)	-	-	-	-	-	-
3. Balance as on 31/03/14 of Patents obtained in 2014-15 (Original Value - Rs.____/-)	-	-	-	-	-	-
4. Patents granted during the Current Year	-	-	-	-	-	-
Total (A)	-	-	-	-	-	-

Particulars	Opening Balance	Addition	Gross	Amortization	Net Block 2018-19	Net Block 2017-18
B. Patents Pending in respect of Patents applied for						
1. Expenditure incurred during 2009-10 to 2011-12	-	-	-	-	-	-
2. Expenditure incurred during 2012-13	-	-	-	-	-	-
3. Expenditure incurred during 2015-16	-	-	-	-	-	-
Total (B)	-	-	-	-	-	-
C. Grand Total (A+B)	-	-	-	-	-	-

Note:

The addition in Part A (Patents granted), will be the figure of patents granted during the year, transferred from Part B (Column - Patents granted/ rejected). The amount against grants rejected during the year is written off in the Income and Expenditure Account.

SCHEDULE - 4 D Others

(Amount in Rupees)

S.No.	FIXED ASSETS	GROSS BLOCK			DEPRECIATION			NET BLOCK		
		Opening Balance	Additions	Deletions	Total	Depreciation for the year	Deductions/ Adjustments	Total Depreciation	AS ON 31.03.19	AS ON 31.03.18
1	Land									
	a) Freehold									
	b) Purchased									
	c) Leasehold									
2	Site Development									
3	Buildings									
4	Roads & Bridges									
5	Tubewells & Water Supply									
6	Sewerage & Drainage									
7	Electrical Installation and equipment									
8	Plant & Machinery									
9	Scientific & Laboratory Equipment									
10	Office Equipment (and other equipments)									
11	Audio Visual Equipment									
12	Computer & Peripherals									
13	Furniture, Fixture & Fittings									
14	Vehicles									
15	Lib. Books & Scientific Journals									
16	Small Value Assets (Kitchen Equipments)									
	Total (A)	-	-	-	-	-	-	-	-	-

Capital Work-in-progress (B)

S.No.	Intangible Assets	Opening Balance	ADDITIONS	DELETIONS	CI Balance	Dep Opening Balance	Amortization for the year	Deductions/ Adjustments	Total Amortization/ Adjustments	AS ON 31.03.19	AS ON 31.03.18
18	Computer Software										
19	E-Journals										
20	Patents										
	Total (C)	-	-	-	-	-	-	-	-	-	-
	Grand Total (A+B+C)	-	-	-	-	-	-	-	-	-	-

Notes:

- 1 The figure in Column "Deductions' under Gross Block against the head Capital Work in Progress represents the transfer from work in progress to Assets during the year.
- 2 The figure in column " Additions during the year under Gross Block against Assets 1 to 14 include transfer from Work in Progress during the year, as well as further acquisitions during the year.

SCHEDULE - 5 INVESTMENTS FROM EARMARKED/ENDOWMENT FUNDS

(Amount in Rupees)

SI No.		CURRENT YEAR	PREVIOUS YEAR
1	In Central Government Securities		-
2	In State Government Securities		-
3	Other approved Securities		-
4	Shares		-
5	Debentures and Bonds		-
6	Term Deposits with Banks		
7	Others		
	Total	-	-

SCHEDULE - 5 (A) INVESTMENTS FROM EARMARKED/ENDOWMENT FUNDS (FUND WISE)

SI No.		CURRENT YEAR	PREVIOUS YEAR
1		-	-
2		-	-
3			-
4			-
5			-
	Total	-	-

Notes: The Total in this sub schedule will agree with the total in Schedule 5.

SCHEDULE - 6 INVESTMENTS - OTHERS

(Amount in Rupees)

SI No.		CURRENT YEAR	PREVIOUS YEAR
1	In Central Government Securities	-	-
2	In State Government Securities	-	-
3	Other approved Securities	-	-
4	Shares	-	-
5	Debentures and Bonds	-	-
6	Others	-	-
	Total	-	-

SCHEDULE - 7 CURRENT ASSETS

(Amount in Rupees)

	CURRENT YEAR	PREVIOUS YEAR
1. Stock:		
a. Stores and Spares		-
b. Loose Tools		-
c. Publications		-
d. Laboratory chemicals, consumables and glass ware		
e. Building Material		
f. Electrical Material		
g. Stationery		
h. Water supply material		
2. Sundry Debtors:		
a. Debts Outstanding for a period exceeding six months		-
b. Others	180,000	-
3. Cash and Bank Balances		
a) With Scheduled Banks:		
- In Current Accounts	10,063,123	34,445,367
- In term deposit Accounts	641,609,109	347,378,398
- In Saving Accounts	6,050,391	2,116,604
b) With non-Scheduled banks:		
- In term deposit Accounts		-
- In Saving Accounts		-
4. Post Office-Savings Accounts		
		-
Total	657,902,623	383,940,370

Note: Annexure A shows the details of Bank Accounts

ANNEXURE A

				(Amount in Rupees)	
i	Savings Bank Accounts	CURRENT YEAR	PREVIOUS YEAR		
	Canara Bank (HEFA)	15,920			
	HDFC A/c - 50100258671381	820,150			
	Punjab National Bank A/c, RAIPUR	4,835,147	2,116,604		
	State Bank of India (COSA) - 37901450192	379,174			
	Total (Rs.)	6,050,391	2,116,604		
ii	Current Accounts				
	1 State Bank of India, IIT Kandi, 35601761634	396,825		32,173,103	
	2 State Bank of India, Sejbahar Br - 36739307266	9,666,298		2,272,264	
	Total (Rs.)	10,063,123		34,445,367	
iii	Term Deposit with Schedule Banks				
	1 FIXED DEPOSITS (CANARA, Raipur)	348,963,426			-
	2 FIXED DEPOSITS (BOI, RAIPUR)	-			54,000,000
	3 Fixed Deposits - LC	-			6,369,711
	4 FIXED DEPOSITS (PNB, RAIPUR)	273,484,077			117,000,000
	5 FIXED DEPOSITS (SBI Sejbahar)	19,161,606			170,008,687
	Total (Rs.)	641,609,109		347,378,398	
	Total (Rs.)	657,722,623		383,940,370	

SCHEDULE - 8 LOANS, ADVANCES & DEPOSITS

(Amount in Rupees)

	CURRENT YEAR	PREVIOUS YEAR
1. Advances to employees: (Non-interest bearing)		
a. Salary		-
b. Festival		-
c. Medical Advance		-
d. Other (TA Advance & Local Purchases)	81,375	-
2. Long Term Advances to employees: (interest bearing)		
a. Vehicle Loan		-
b. Home Loan		-
c. Other (to be specified)		-
3. Advances and other amounts recoverable in cash or in kind or for value to be received:		
a. On Capital Account	11,535,141	862,229
b. to suppliers		-
c. Other	1,294,917	1,990,925
4. Prepaid Expenses		
a. Insurance		-
b. Other expenses	230,000	46,143,530
5. Deposits		
a. Telephone	35,500	35,500
b. Lease Rent		-
c. Electricity		-
d. AICTE, if applicable		-
e. Others	270,105	270,105

	CURRENT YEAR	PREVIOUS YEAR
6. Income Accrued		
a. On investments from Earmarked / Endowment Funds		-
b. On investments-Others		-
c. On Loans and Advances		-
d. Others (includes income due unrealized)	29,625	3,908,634
7. Other - Current Assets receivable from UGC/Sponsored Projects		
a. Debit balances in Sponsored Projects		-
b. Debit balances in Fellowships & Scholarships		-
c. Grants Receivable		-
d. Other receivables from UGC		-
8. Claims Receivable		336,500
Total	13,476,663	53,547,423

SCHEDULES FORMING PART OF INCOME & EXPENDITURE AS AT 31 March 2019

SCHEDULE - 9 ACADEMIC RECEIPTS

(Amount in Rupees)

FEE FROM STUDENTS	CURRENT YEAR	PREVIOUS YEAR
Academic		
1. Tuition Fee	30,582,496	18,789,883
2. Admission Fee	84,000	64,000
3. Enrolment Fee		
4. Library Fee	84,000	64,000
5. Laboratory Fee	1,620,000	1,055,000
6. Art & Craft Fee		
7. Registration Fee	405,000	256,500
8. Other	-	
Total (A)	32,775,496	20,229,383
Examinations		
1. Admission test fee		
2. Examination fee	405,000	271,000
3. Mark sheet, Certificate fee	182,028	163,200
4. Entrance examination fee		
Total (B)	587,028	434,200

SCHEDULE - 9 ACADEMIC RECEIPTS

(Amount in Rupees)

	CURRENT YEAR	PREVIOUS YEAR
Other fees		
1. Identity card fee	-	-
2. Fine/Miscellaneous fee	857,000	2,477,550
3. Medical fee	-	-
4. Transportation fee	1,620,000	968,000
5. Hostel fee	-	2,175,200
Total (C)	2,477,000	5,620,750
Sale of publications		
1. Sale of Admission Forms		
2. Sale of syllabus and Question Paper, etc.,		
3. Sale of prospectus including admission forms		
Total (D)	-	-
Other Academic Receipts		
1. Registration Fee for Workshops, Programmes	374,474	-
2. Registration Fee		
Total (E)	374,474	-
GRAND TOTAL (A+B+C+D+E)	36,213,998	26,284,333

Note : In case fees like entrance fee, subscriptions etc are material and are in the nature of capital receipts, such amount should be recognized to the Capital Fund. Otherwise such fees will be appropriately incorporated in this schedule.

SCHEDULE - 10 GRANTS/SUBSIDIES (IRREVOCABLE GRANTS RECEIVED)

(Amount in Rupees)

Particulars	Plan			Total Plan	Non Plan UGC	CURRENT YEAR TOTAL	PREVIOUS YEAR TOTAL
	Govt. of India	UGC					
		Plan	Specific Schemes				
Balance B/F	408,530,365	-	-	408,530,365		408,530,365	96,814,849
Add: Receipts during the year	336,000,000			336,000,000		336,000,000	433,000,000
Total	744,530,365	-	-	744,530,365	-	744,530,365	529,814,849
Less: Refund to UGC	-	-	-	-		-	-
Balance	744,530,365	-	-	744,530,365	-	744,530,365	529,814,849
Less: Utilised for Capital Expenditure (A)	57,871,604	-	-	57,871,604		57,871,604	43,042,277
Balance	686,658,761	-	-	686,658,761	-	686,658,761	486,772,572
Less: Utilised for Revenue Expenditure (B)	179,447,691			179,447,691		179,447,691	78,242,207
Balance C/F (C)	507,211,070	-	-	507,211,070	-	507,211,070	408,530,365

SCHEDULE - 11 INCOME FROM INVESTMENTS

(Amount in Rupees)

Particulars	Earmarked/ Endowment Funds		Other Investments	
	Current Year	Previous Year	Current Year	Previous Year
1. Interest				
a) On Govt., Securities	-	-		-
b) Other Bonds/Debtentures	-	-		-
2. Interest on Term Deposits	-	-	27,733,095	11,260,711
3. Income accrued but not due on Term Deposits/ Interest bearing advances to employees	-	-	24,725	7,722
4. Interest on Savings Bank Accounts	-	-	-	-
5. Others	-	-	-	-
TOTAL	-	-	27,757,820	11,268,433
TRANSFERRED TO EARMARKED / ENDOWMENT FUNDS	-	-		
Balance	NIL	NIL		

Note:

- 1 The amount against item 1, in respect of Bank Accounts of Earmarked/Endowment Funds is dealt with in Schedule 11 (First Part) and Schedule 2.
- 2 Item 2(a) is applicable only if Revolving funds have not been constituted for such advances.

SCHEDULE - 12 INTEREST EARNED

(Amount in Rupees)

Particulars	CURRENT YEAR	PREVIOUS YEAR
1. On Savings Account with scheduled banks	70,217	-
2. On Loans		
a. Employees/ Staff	-	-
b. Others	-	-
3. On Debtors and Other Receivables	-	-
Total	70,217	-

Note:

- 1 The amount against item 1, in respect of Bank Accounts of Earmarked/Endowment Funds is dealt with in Schedule 11
- 2 Item 2(a) is applicable only if Revolving funds have not been constituted for such advances.

SCHEDULE - 13 OTHER INCOME

(Amount in Rupees)

	CURRENT YEAR	PREVIOUS YEAR
A. Income from Land & Building		
1. Hostel Room Rent	824,000	-
2. License Fee	156,770	-
3. Guest House Charges	89,600	
3. Hire Charges of Auditorium/Play ground/Convention Centre, etc.,	-	77,826
4. Electricity charges recovered	442,409	39,245
5. Water charges recovered	25,375	19,217
Total (A)	1,538,154	136,288
B. Sale of Institute's Publications		
Total (B)	-	-
C. Income from holding events		
1. Gross Receipts from annual function / sports carnival		-
Less : Direct expenditure incurred on the annual function/Sports carnival		-
2. Gross Receipts from fetes		-
Less : Direct expenditure incurred on the fetes		-
3. Gross Receipts for educational tours		-
Less : Direct expenditure incurred on the tours		-
4. Others (to be specified and separately disclosed)		
Total (C)	-	-

	CURRENT YEAR	PREVIOUS YEAR
D. Others		-
1. Income from Consultancy		-
2. RTI fees	-	200
3. Income from Royalty		-
4. Sale of Application form (Recruitment)	477,400	-
5. Misc., receipts (Sale of Tender form, waste paper etc.,)	1,452,145	133,481
6. Profit on Sale/ disposal of Assets:		-
a) Owned assets		-
b) Assets acquired out of grants, or received free of cost		-
7. Grants/ Donations from Institutions, Welfare Bodies and International Organizations		-
8. Others		-
TOTAL (D)	1,929,545	133,681
GRAND TOTAL (A+B+C+D)	3,467,699	269,969

Note: Items of material amounts included in Miscellaneous Income should be separately disclosed.

SCHEDULE - 14 PRIOR PERIOD INCOME

(Amount in Rupees)

Particulars	CURRENT YEAR	PREVIOUS YEAR
1. Academic Receipts		
2. Income from Investments		-
3. Interest earned		-
4. Other Income	-	118,000
Total (A)	-	118,000

SCHEDULE - 15 STAFF PAYMENTS & BENEFITS (ESTABLISHMENT EXPENSES)

These shall be classified separately for teaching and non-teaching staff; adhoc staff. O Arrears of DA, Salary arrears due to increment shall be shown separately

	(Amount in Rupees)					
	Current Year			Previous Year		
	Plan	Non Plan	Total	Plan	Non Plan	Total
a. Salaries and Wages	58,837,001		58,837,001	14,320,483		14,320,483
b. Allowances and Bonus	8,045,966		8,045,966	6,355,102		6,355,102
b (i). Arrears of DA	-		-	7,200		7,200
b (ii). Salary arrears	-		-	579,996		579,996
c. Contribution to Provident Fund			-			-
d. Contribution to Other Fund	-		-	1,943,643		1,943,643
e. Staff Welfare Expenses			-			-
f. Retirement and Terminal Benefits (15A)	11,864,778		11,864,778			-
g. LTC facility	180,563		180,563	85,411		85,411
h. Medical facility	1,074,592		1,074,592	51,184		51,184
i. Children Education Allowance	156,750		156,750	43,500		43,500
j. Honorarium	8,208,960		8,208,960	20,843,267		20,843,267
l. Others (specify)			-	-		-
Total	88,368,610	-	88,368,610	44,229,786	-	44,229,786

SCHEDULE 15A - EMPLOYEES RETIREMENT AND TERMINAL BENEFITS

	(Amount in Rupees)			
	Pension	Gratuity	Leave Encashment	Total
Opening Balance as on 31.03.2018	-	-	-	-
Add: Capitalized value of Contributions Received from other Organisations	-	400,680	992,247	1,392,927
Total (a)	-	400,680	992,247	1,392,927
Less: Actual Payments during the year (b)	-	-	-	-
Balance Available on 31-03- (c = a-b)	-	400,680	992,247	1,392,927
Provision required on 31-03 as per Actuarial Valuation (d)	-	5,936,596	3,345,579	9,282,175
A. Provision to be made in the Current year (d-c)	-	5,535,916	2,353,332	7,889,248
B. Contribution to NPS	3,975,530	-	-	3,975,530
C. Medical Reimbursement to Retired Employees	-	-	-	-
D. Travel to Hometown on Retirement	-	-	-	-
E. Deposit Linked Insurance Payment	-	-	-	-
Total (A+B+C+D+E)	3,975,530	5,535,916	2,353,332	11,864,778

Note:

- 1 The total (A+B+C+D+E) in this sub schedule will be the figure against Retirement and Terminal Benefits in Schedule 15.
- 2 Items B,C, D & E will be accounted on accrual basis and will include bills preferred but outstanding for payment on 31/03.

SCHEDULE - 16 ACADEMIC EXPENSES

	(Amount in Rupees)					
	Current Year			Previous Year		
	Plan	Non Plan	Total	Plan	Non Plan	Total
a. Laboratory expenses	-	-	-	260,869	-	260,869
b. Field work/Participation	295,507	-	295,507	-	-	-
c. Seminar/Workshop	293,162	-	293,162	-	-	-
d. Payment to visiting faculty	-	-	-	-	-	-
e. Examination	20,429	-	20,429	-	-	-
f. Student Welfare Expenses	-	-	-	-	-	-
g. Admission Expenses	8,339	-	8,339	-	-	-
h. Convocation Expenses	-	-	-	-	-	-
i. Publications	-	-	-	-	-	-
j. Stipend/ means-cum-merit scholarship	10,376,916	-	10,376,916	3,435,490	-	3,435,490
k. Subscription Expenses	8,964,078	-	8,964,078	-	-	-
l. Medical Expenses	-	-	-	-	-	-
m. Others	3,915,423	-	3,915,423	2,131,406	-	2,131,406
Total	23,873,854	-	23,873,854	5,827,765	-	5,827,765

SCHEDULE - 17 ADMINISTRATIVE AND GENERAL EXPENSES

(Amount in Rupees)

	Current Year			Previous Year		
	Plan	Non Plan	Total	Plan	Non Plan	Total
A. Infrastructure						
a. Electricity and Power	6,404,048		6,404,048	1,646,237	-	1,646,237
b. Water Charges	215,400		215,400	509,400	-	509,400
c. Insurance	-		-	-	-	-
d. Rent, Rates and Taxes	1,858,811		1,858,811	2,129,245	-	2,129,245
e. Security Services	9,306,145		9,306,145	6,328,288	-	6,328,288
B. Communication						
e. Postage & Telegram	50,211		50,211	25,992	-	25,992
f. Telephone & internet charges	1,056,809		1,056,809	1,336,054	-	1,336,054
C. Others						
g. Printing & Stationery	533,425		533,425	366,573	-	366,573
h. Travelling & Conveyance Expenses	10,714,745		10,714,745	15,888,621	-	15,888,621
i. Expenses on Seminar / Workshop	-		-	-	-	-
j. Hospitality	630,447		630,447	-	-	-
k. Auditor Remuneration	236,000		236,000	-	-	-
l. Professional Charges	73,370		73,370	1,069,860	-	1,069,860
m. Advertisement & Publicity	2,339,919		2,339,919	926,336	-	926,336
n. Magazines & Journals	45,915		45,915	55,594	-	55,594
o. Others	15,871,558		15,871,558	3,755,240	-	3,755,240
Total	49,336,803		49,336,803	34,037,440		34,037,440

SCHEDULE 18 - TRANSPORTATION EXPENSES

(Amount in Rupees)

Details	Current Year			Previous Year		
	Plan	Non Plan	Total	Plan	Non Plan	Total
1. Vehicles (owned by educational institution)			-			
a) Running expenses			-			-
b) Repairs & Maintenance			-			-
c) Insurance expenses			-			-
2. Vehicles taken on rent / lease			-			
a) Rent/lease expenses	3,989,095		3,989,095	4,976,931	-	4,976,931
3. Vehicles (Taxi) hiring expenses			-			-
TOTAL	3,989,095		3,989,095	4,976,931		4,976,931

SCHEDULE 19 - REPAIRS & MAINTENANCE

(Amount in Rupees)

	Current Year			Previous Year		
	Plan	Non Plan	Total	Plan	Non Plan	Total
a) Building	19937872		19,937,872	11,048,190	-	11,048,190
b) Furniture & Fixture	33040		33,040	-	-	-
c) Plant & Machinery			-	-	-	-
d) Office Equipments			-	-	-	-
e) Computers	392778		392,778	23,500	-	23,500
f) Laboratory & Scientific equipment			-	-	-	-
g) Audio Visual equipment			-	-	-	-
h) Cleaning Material & Services	14088056		14,088,056	13,845,978	-	13,845,978
i) Book binding charges			-	-	-	-
j) Gardening			-	-	-	-
k) Estate Maintenance			-	-	-	-
l) Others	1555698		1,555,698	2,189,286	-	2,189,286
TOTAL	36,007,444		36,007,444	27,106,954		27,106,954

SCHEDULE 20 - FINANCE COSTS

(Amount in Rupees)

Particulars	Current Year		Previous Year		Total
	Plan	Non Plan	Plan	Non Plan	
a) Bank charges	1351174.48		4,066	-	4,066
d) Others (Specify)			-	-	-
TOTAL	1,351,174	-	4,066	-	4,066

Note: If the amount is not material, the head Bank Charges could be omitted and these could be accounted as Administrative expenses in Schedule 17.

SCHEDULE 21 - OTHER EXPENSES

(Amount in Rupees)

Particulars	Current Year			Previous Year		
	Plan	Non Plan	Total	Plan	Non Plan	Total
a) Provision for Bad and Doubtful Debts / Advances	-	-	-	-	-	-
b) Irrecoverable Balances Written-off	-	-	-	-	-	-
c) Grants/ Subsidies to other institutions/ organizations	-	-	-	-	-	-
c) Others (Specify)	-	-	-	-	-	-
TOTAL			-			-

Note: Other expenses shall be classified as writes - off, provisions, miscellaneous expenses, loss on sale of investments, loss of fixed assets and loss on sale of fixed assets etc and disclosed accordingly.

SCHEDULE 22 - PRIOR PERIOD EXPENSES

(Amount in Rupees)

Particulars	Current Year		Previous Year		
	Plan	Non Plan	Plan	Non Plan	Total
1. Establishment Expenses	-	-	-	-	-
2. Academic Expenses	-	-	-	-	-
3. Administrative Expenses	4,200,262.00	-	-	-	4,200,262.00
4. Transportaion Expenses	78,269.00	-	-	-	78,269.00
5. Repairs & Maintenance	-	-	-	-	-
6. Other Expenses	-	-	-	-	-
TOTAL	4,278,531.00	-	-	-	4,278,531.00



SCHEDULE: 23

SIGNIFICANT ACCOUNTING POLICIES

BASIS FOR PREPARATION OF ACCOUNTS

The accounts are prepared under the Historical Cost Convention unless otherwise stated and generally on the Accrual method of accounting.

REVENUE RECOGNITION

Fees from Students (Except Tuition Fees) Sale of Admission forms, Royalty and Interest on Savings Bank account are accounted on cash basis - Tuition Fees collected separately for each semester is accounted on accrual basis.

Income from Land, Buildings and Other Property and Interest on Investments are accounted on accrual basis.

FIXED ASSETS AND DEPRECIATION

Fixed assets are stated at cost of acquisition including inward freight duties and taxes and incidental and direct expenses related to acquisition] installation and commissioning.

Gifted/ Donated assets are valued at the declared value-They are set up by credit to Capital Fund and merged with the Fixed Assets of the Institution- Depreciation is charged at the rates applicable to the respective assets.

Books received as gifts, are valued at selling prices printed on the books. Where they are not printed, the value is based on assessment.

Fixed assets are valued at cost less accumulated depreciation- Depreciation on fixed assets is provided on Straight line method, at the following rates.

Tangible Assets

1. Land	0%
2. Site Development	0%
3. Buildings	2%
4. Roads & Bridges	2%
5. Tube wells & Water Supply	2%
6. Sewerage & Drainage	2%
7. Electrical Installation and equipment	5%
8. Plant & Machinery	5p
9. Scientific & Laboratory Equipment	8%
10. Office Equipment	7.5%
11. Audio Visual Equipment	7.5%
12. Computers & Peripherals	20%
13. Furniture, Fixtures & Fittings	7.5%
14. Vehicles	10%
15. Lib. Books & Scientific Journals	10%

Intangible Assets (amortization):

1. E - Journals	40%
2. Computer Software	40%
3. Patents and Copyrights	9 year

Depreciation is provided for full for the whole year for the additions during the year.

Where an asset is fully depreciated, it will be carried at a residual value of Rs.1 in the Balance Sheet and will not be further depreciated-
Thereafter, depreciation is calculated on the additions of each year separately at the rate of depreciation applicable for that asset head.



Assets created out of Earmarked Funds and funds of Sponsored Projects, where the ownership of such assets vests in the Institution, are setup by credit to Capital Fund and merged with the Fixed Assets of the Institution - Depreciation is charged at the rates applicable to the respective assets.

Assets, the individual value of each of which is Rs. 2,000 or less (Except library books) are treated as small value assets, 100% depreciation is provided in respect of such assets at the time of their acquisition. However physical accounting and control are continued by the holders of such assets.

4. Intangible Assets, Patents and copy rights, E Journals and Computer Software are grouped under Intangible Assets.

PATENTS : The expenditure incurred from time-to-time (application fees, legal expenses etc.) for obtaining Patents is temporarily capitalized and shown as part of Intangible Assets in the Balance Sheet. If applications for patents are rejected, the cumulative expenditure incurred on the particular patent is written off to the Income & Expenditure Account in the year the application is rejected. The expenditure on Patents granted is written off over a life of 9 years on a conservative basis.

Electronic Journals: (E-Journals) are separated from Library Books in view of the limited benefit that could be derived from the on-line access provided. E-journals are not in a tangible form, but temporarily capitalized and in view of the magnitude of expenditure and the benefit derived in terms of perpetual knowledge acquired by the Academic and Research Staff;

Expenditure on acquisition of software has been separated from computers and peripherals, as apart from being intangible assets, the rate of obsolescence in respect of these is very high- Depreciation is provided in respect of software at a higher rate of 40% as against depreciation of 20% provided in respect of Computers & Peripherals.

STOCKS: Expenditure on purchase of chemicals, glassware, publications and other stores is accounted as revenue expenditure, except that the value of closing stocks held on 31st March is set up as inventories by reducing the corresponding Revenue Expenditure on the basis of information obtained from Departments. They are valued at cost.

RETIREMENT BENEFITS:

Retirement benefits i.e., gratuity and leave encashment are provided based on actuarial valuation. Capitalized Value of gratuity and leave encashment received from previous employers of the Institution's employees, who have been absorbed in the Institution, is credited to the respective Provision Accounts. Gratuity contribution received in respect of employees on deputation is also credited to the Provision for Gratuity Account. The Actual payments of Gratuity and Leave encashment are debited in the Accounts to the respective provisions. Other retirement benefits viz. Deposit Linked Insurance, Contribution to New Pension Scheme, Medical reimbursement to retired employees and Travel to Home Town on retirement are accounted on accrual basis (actual payments plus outstanding bills at the end of the year).

INVESTMENTS:

There are no long&term investments.

Short Term investments are carried at their cost or market value (if quoted) whichever is lower.

Earmarked/Endowment Funds:

The following long terms funds are earmarked for specific purposes. Each of the funds has a separate bank account. Those with large balances also have investments in Government Securities, Debentures and Bonds and Term Deposits with Banks. The income from investments / advances (House Building Conveyance and computer) on accrued basis and interest on savings Bank Accounts are credited to the respective Funds. The expenditure and advances (In the case of House Building & Conveyance/Computer) are debited to the fund. The assets created out of Earmarked Funds where the ownership Vests in the Institution] are merged with the assets of the Institution by crediting an equal amount to the Capital Fund. The balance in the respective funds is carried forward and is represented on the assets side by the balance at Bank, Investments and accrued interest.

8.1 Corpus Fund: No Corpus Fund in the Institute.

8.2 A. D Fund: No A. D Fund in the Institute.

8.3 House Building Advances Fund: Not yet commenced@provided.

8.4 JRF/SRF Fund: Not yet commenced/provided in IIT Bhilai.

8.5 Conveyance Fund (Including computer advances): Not yet commenced/provided in IIT Bhilai.

8.6 Rajiv Gandhi National Fellowship Fund: Not provided in IIT Bhilai.

8.7 Endowment Funds:

Endowments are funds received from various individual donors, Trusts and other organizations, for establishing Chairs and for Medals & Prizes, as specified by the Donors. While each of the Endowment funds has its own investment there is one savings Bank Account for all the Endowment funds, as the un&invested balances against them are negligible.

The income from investment of each Endowment Fund is added to the Fund. The interest on Savings Bank ale is allocated to all the Endowment funds in the ratio of the year end closing balances in each fund. The expenditure on Medals & Prizes is met from the interest earned on investment of the respective Endowment Funds and the balance is carried forward. In respect of Chairs, however, the corpus of the Endowment is also used.

The balances are represented by Investment in RBI Bonds and Fixed Deposits and balance in the Saving Bank Account common for all Endowments, and Accrued Interest on Investments.

9. GOVERNMENT AND UGC GRANTS:

Government Grants are accounted on realization basis. However, where a sanction for release of grant pertaining to the financial year is received before 31st March and the grant is actually received in the next financial year, the grant is accounted on accrual basis and an equal amount is shown as recoverable from the Grantor.

To the extent utilized towards capital expenditure, (on accrual basis) government grants are transferred to the Capital Fund.

Government grants for meeting Revenue Expenditure (On accrual basis) are treated, to the extent utilized, as income of the year in which they are realized.

10. Investments of Earmarked Funds and Interest Income Accrued on Such Investments:

To the extent not immediately required for expenditure, the amounts available against such funds are invested in approved Securities & Bonds or deposited for fixed term with Banks, leaving the balance in Savings Bank Accounts.

Interest received, interest accrued and due and interest accrued but not due on such investments are added to the respective funds and not treated as income of the Institution.

11. Sponsored Projects:

11.1 In respect of ongoing Sponsored Projects, the amounts received from sponsors are credited to the head "Current Liabilities and Provisions - Current Liabilities - Other Liabilities & Receipts against ongoing sponsored projects." As and when expenditure is incurred / advances are paid against such projects, or the concerned project account is debited with allocated overhead charges, the liability account is debited.

11.2 The Institution itself also awards Fellowships and Scholarships, which are accounted as Academic expenses.

12. Income Tax:

The income of the Institution is exempt from Income Tax under Section 10(23c) of the Income Tax Act. No provision for tax is therefore made in the accounts.

SCHEDULE: 24

CONTINGENT LIABILITIES AND NOTES TO ACCOUNTS

1. CONTINGENT LIABILITIES:



Letters of credit established by the Bank on behalf of the Institution and outstanding on 31-03-2019–Rs. Nil– (Previous year Rs. Nil).

2. Capital Commitments :

N/A

3. Fixed Assets :

3.1 Additions in the year to Fixed Assets in Schedule 4 (Net Rs-9,12,99,554/-) includes assets procured out of MHRD Capital Grant (Rs.5,78,71,604/-) and HEFA fund (Rs.3,34,27,950/-) Library Books and other assets of the value of Rs. NIL gifted to the Institution. The Assets have set up by credit to Capital Fund and Loan Account.

3.2 In the Balance Sheet as on 31-03-2019, Fixed Assets created out of MHRD funds were ehibited distinctly.

3.3 Fixed assets as set out in Schedule 4 do not include assets purchased out of funds of sponsored projects, held and used by the Institution, as project contracts include stipulations that all such assets purchased out of projects funds will remain the property of the sponsors. - N A -

The details of such assets are :

FIXED ASSETS	GROSS BLOCK			DEPRECIATION			NET BLOCK			
	Op Balance	Additions	Deletions	Total	Op Balance	Additions	Deletions	Total	AS ON 31.03.19	AS ON 31.03.18
Laboratory Equipment	2,67,860	1,31,942	-	3,99,802	21,429	10,555	-	31,984	3,67,818	2,46,431
Computers	-	27,748	-	27,748	-	5,550	-	5,550	22,198	-
Office Equipment	-	-	-	-	-	-	-	-	-	-
Electrical Installation and equipment	-	5,43,370	-	5,43,370	-	27,169	-	27,169	5,16,201	-
Furniture, Fixtures & Fittings	-	-	-	-	-	-	-	-	-	-
Total	2,67,860	7,03,060	-	9,70,920	21,429	43,274	-	64,703	9,06,217	2,46,431

Figures in Rupees

4. PATENTS% The expenditure incurred on the applications for Patents pending as on 31-03-2019 has been Rs- Nil-
5. DEPOSIT LIABILITIES & The amount outstanding as Earnest Money Deposit of Rs- Nil & Security Deposits of Rs-Nil& towards unclaimed deposits, prior to the financial year 2018&19 was transferred to Revenue Account and accounted as Miscellaneous income for the year Rs - NIL.
6. EXPENDITURE IN FOREIGN CURRENCY :
- | | |
|---------------------------------------------|----------------|
| Travel Nil | |
| Foreign Drafts for import of Chemicals etc. | Nil |
| Others | Rs-84,98,328/- |
7. CURRENT ASSETS, LOANS, ADVANCES AND DEPOSITS
In the opinion of the Management, the current assets, Loans, Advances and Deposits have a value on realization in the ordinary course, equal at least to the aggregate amount shown in the Balance Sheet.
8. The details of balances in Saving Bank Account] Current Account and Fixed Deposit Accounts with Banks are enclosed as attachment (A) to the Schedule of Current Assets.
9. Previous year's figures have been regrouped wherever necessary.
10. Figures in the Final accounts have been rounded off to the nearest rupee.
11. Schedules 1 to 24 are annexed to and form an integral part of the Balance Sheet at 31st March 2019, and the Income & Expenditure account for the year ended on that date.


Dy. Registrar (F&A)


Director

FORM OF FINANCIAL STATEMENTS (CENTRAL HIGHER EDUCATIONAL INSTITUTIONS)
NAME OF ENTITY INDIAN INSTITUTE OF TECHNOLOGY BHILAI
RECEIPTS AND PAYMENTS ACCOUNT FOR THE YEAR ENDED 31.03.2019

RECEIPTS	CURRENT YEAR	PAYMENTS	CURRENT YEAR
I. OPENING BALANCE		I. EXPENSES	
a) Cash Balances	-	a) Establishment Expenses	78,961,517
b) Bank Balance		b) Academic Expenses	23,173,254
in Current Accounts	34,445,367	c) Administrative Expenses	44,837,680
in Savings Accounts	2,116,604	d) Transportation Expenses	3,867,498
in Deposit Accounts	347,378,398	e) Repairs & Maintenance	35,118,708
		f) Finance Costs	1,025,385
II. Grants Received		II. Payments against Earmarked/ Endowment Funds	941,261
a) From Government of India	336,000,000	III. Payments against Sponsored Projects/ Schemes	2,145,608
b) From State Government	-	IV. Payments against Sponsored Fellowships/ Scholarships	2,264,050
c) From other sources (details)	-		
(Grants for capital & revenue exp/ to be shown separately if available)			
III. Academic Receipts	39,241,922	V. Investments and Deposits made	
IV. Receipts against Earmarked/ Endowment Funds	2,874,962	a) Out of Earmarked/ Endowments funds	-
V. Receipts against Sponsored Projects/ Schemes	32,571,699	b) Out of own funds (Investments - Others)	-
VI. Receipts against sponsored Fellowships and Scholarships	2,281,331	VI. Term Deposits with Scheduled Banks	-
VII. Income on Investments from		VII. Expenditure on Fixed Assets and Capital WIP	
a) Earmarked/ Endowment Funds	-	a) Fixed Assets	-
b) Other Investments	-	b) Capital WIP	3,502,938
VIII. Interest received on		VIII. Other Payments including statutory payments	25,324,750
a) Bank Deposits	31,641,729	IX. Refunds of Grants	-
b) Loans and Advances	-	X. Deposits and Advances	35,582,394
c) Savings Bank Accounts	65,497	XI. Other Payments	7,149,408
IX. Investment Encashed		XII. Closing Balances	
X. Term Deposits with Scheduled Banks Encashed		a) Cash in hand	-
XI. Other Income (including Prior Period Income)	4,045,485	b) Bank balances	
XII. Deposits and Advances	9,211,423	in Current Accounts	10,063,123
XIII. Miscellaneous Receipts including Statutory Receipts	6,658,870	in Savings Accounts	6,050,391
XIV. Any Other Receipts	73,083,787	in Deposit Accounts	641,609,109
Total	921,617,075	Total	921,617,075

PROVIDENT FUND ACCOUNT
BALANCE SHEET AS AT MARCH 31, 2019

		(Amount in Rupees)			
Amount	Liabilities	Amount	Amount	Assets	Amount
-	<u>GPF</u>	-	-		-
-	Opening Balance	-	-	Investment	-
-	Less: Subscription for March, 2018	-	-	Int. accrued as on 31/03/19	-
-		-	-	GPF	-
-	Add: Subscriptions in the year	-	-	CPF	-
-	Add: Sub for March 2019	-	-	UC due to CPF	-
-	Add: Interest Credited	-	-	NPS-II	-
-	Less: Advance/ withdrawal	-	-		-
-	Closing Balance	-	-		-
-		-	-	Investments Pending refund from Income Tax Department	-
-	<u>CPF</u>	-	-		-
-	Opening Balance	-	-	Cash at Bank:	-
-	Less: Subscription for March, 2018	-	-	SBI, Branch - I	-
-	Add: Subscriptions in the year	-	-	SBI, Branch - II	-
-	Add: Sub for March 2019	-	-	Bank	-
-	Add: Interest Credited	-	-		-
-	Less: Advance/ withdrawal	-	-		-
-	Closing Balance	-	-		-

-	<u>University Contribution (CPF)</u>	-	-	-	-
-	Opening Balance	-	-	-	-
-	Less: Contribution for March, 2018	-	-	-	-
-	Add: Subscriptions in the year	-	-	-	-
-	Add: Contribution for March 2019	-	-	-	-
-	Add: Interest Credited	-	-	-	-
-	Less: Advance/withdrawal	-	-	-	-
-	Closing Balance	-	-	-	-
-	<u>NPS Tier-II Account</u>	-	-	-	-
-	Opening Balance	-	-	-	-
-	Less: Subscription for March, 2018	-	-	-	-
-	Add: Subscriptions in the year	-	-	-	-
-	Add: Sub for March 2019	-	-	-	-
-	Add: Interest Credited	-	-	-	-
-	Less: Advance/withdrawal	-	-	-	-
-	Closing Balance	-	-	-	-
-	<u>Interest Reserve</u>	-	-	-	-
-	Opening Balance	-	-	-	-
-	Add: Excess of Income over Expenditure	-	-	-	-
-	Closing Balance	-	-	-	-
-	Total	-	-	-	-

PROVIDENT FUND ACCOUNT

INCOME AND EXPENDITURE ACCOUNT FOR THE YEAR ENDED 31/03/2019

(Amount in Rupees)

Amount 31/03/18	Expenditure	Amount 31/03/19	Amount 31/03/18	Income	Amount 31/03/19
-	<u>Interest Credited to:</u>	-	-	Interest earned on Investment	-
-	GPF Account	-	-	Add: Interest accrued on 03/19	-
-	CPF Account	-	-	Add: Tax recovered on interest - Refund to be obtained	-
-	University Contribution (CPF)	-	-	Less: Interest accrued for Mar'18	-
-	NPS Tier-II Account	-	-	Excess of Expenditure over Income	-
-	Excess of Income over Expenditure	-	-		-
-	Total	-	-	Total	-

PROVIDENT FUND ACCOUNT

RECEIPTS AND PAYMENTS FOR THE FINANCIAL YEAR 2018-19

(Amount in Rupees)

Receipts	Amount	Payments	Amount
Opening Balance as on 01/04/18	-	GPF Adv./ Withdrawal	-
SBI, Branch - I	-	CPF Adv./ Withdrawal	-
SBI, Branch - II	-	NPS Tier-II	-
Bank	-	University Contribution Withdrawal	-
	-		-
GPF Subscription	-	Investments during the year	-
CPF Subscription	-	Closing Balance:	-
CPF University Contribution	-	SBI, Branch - I	-
NPS Tier-II Account	-	SBI, Branch - II	-
Investment Encashed	-	Bank	-
Interest Received	-		-
	-		-
Total	-	Total	-

NPS TIER - I ACCOUNT

BALANCE SHEET AS AT MARCH 31, 2019

(Amount in Rupees)

Amount	Liabilities	Amount	Assets	Amount
-	NPS Tier - I Account	-		-
-	Opening Balance	-	NPS Tier - I Account	-
-	Less: Subscription for March, 2018	-	Subscription and Contribution due for 03/2019	-
-		-		-
-	Add: Subscriptions + University Contribution	-	Investment	-
-	Add: Interest Credited	-	Interest Accrued but not due	-
-	Less: Transferred to NSDL	-	Balance at Bank	-
-	Add: Sub+UC for 03/2019	-		-
-	Closing Balance	-		-
-		-		-
-	Excess of Income over Expenditure Balance as on 01/04/18	-		-
-	Add: During the year	-		-
-		-		-
-	Total	-	Total	-

NPS TIER - I ACCOUNT

INCOME AND EXPENDITURE ACCOUNT FOR THE YEAR ENDED 31/03/2019

(Amount in Rupees)

Amount	Expenditure	Amount	Amount	Income	Amount
-	Interest Credited to Sbuscribers's A/cs	-	-	Interest Earned on Investment	-
-	Bank Charges	-	-		-
-		-	-	Less: Interest Accrued 31/03/18	-
-	Excess of Income over Expenditure	-	-	Interest Accrued but not due	-
-		-	-		-
-	Total	-	-	Total	-

NPS TIER - I ACCOUNT

RECEIPTS AND PAYMENTS FOR THE FINANCIAL YEAR 2018-19

Receipts	Amount	Payments	Amount	(Amount in Rupees)
Opening Balance as on 01/04/18	-	Investment	-	-
NPS Tier-I Account	-	Withdrawal/ Refund to NSDL	-	-
Own Subscription	-		-	-
University Contribution	-		-	-
	-	Closing Balance as on 31/03/19	-	-
Interest Received on Investment	-		-	-
Interest on Saving Bank A/c	-		-	-
Investment Encashed	-		-	-
	-		-	-
Total	-	Total	-	-



अंकेक्षित वार्षिक लेखा
वित्तीय वर्ष 2018-19 के लिए

भारतीय प्रौद्योगिकी संस्थान भिलाई



महानिदेशक, लेखापरीक्षा (केन्द्रीय प्राप्ति) नई दिल्ली का
कार्यालय, शाखा-ग्वालियर
Office of the Director General of Audit (Central Receipt)
New Delhi, Branch-Gwalior

No. AMG-II/SAR-07/IIT,B/2017-18/D-165
Date : 18.11.2019

Confidential

प्रति,

निदेशक,
भारतीय प्रौद्योगिकी संस्थान (IIT), भिलाई,
जी,सेजबहार ,कैम्पस .सी.ई.
रायपुर -492015 (छ.ग.)

विषय:- भारतीय प्रौद्योगिकी संस्थान (IIT), भिलाई के वर्ष 2018-19 के वार्षिक
लेखाओं पर पृथक लेखापरीक्षा प्रतिवेदन ।

महोदय,


Please find enclosed herewith the Separate Audit Report on the accounts of
Indian Institute of Technology, Bhilai for the year 2018-19. You are requested to
kindly ensure that the SAR and the audited accounts are adopted by the Board of
Governors before placing the same before the Parliament.


2. The dates of placement of the above Report on the table of both houses of the
Parliament may please be intimated and two copies of the printed material may be
provided to this office for information.
3. Kindly acknowledge receipt.

संलग्न: 1. पृथक लेखापरीक्षा प्रतिवेदन(SAR)

एवं अनुलग्न

2. Management Letter


22/11/19


भवदीय
उपनिदेशक (केन्द्रीय)

DR (CF & A)

ऑडिट भवन, झांसी रोड, ग्वालियर - 474002 (म0प्र0) दूरभाष : 0751-2321459 फैक्स : 0751-263665
Audit Bhawan, Jhansi Road, Gwalior - 474002 (M.P) Telephone : 0751-2321459, Fax : 07512636665
in.gov.cag@brdgacrgwalior-mail id -E



31 मार्च 2019 को समाप्त वित्तीय वर्ष के लिए, भारतीय प्रौद्योगिकी संस्थान, (भिलाई) के खातों पर भारत के नियंत्रक एवं महालेखा परीक्षक की पृथक रिपोर्ट

1. हमने 31 मार्च 2018 को भारतीय प्रौद्योगिकी संस्थान (भिलाई) संलग्न वित्तीय स्थिति विवरण का लेखा परीक्षा किया है, इस वर्ष के लिए आय और व्यय खाता तथा प्राप्तियाँ और भुगतान नियंत्रक एवं महालेखा परीक्षक का (कर्तव्य, शक्तियाँ और सेवा की शर्तों) एक्ट 1971 की धारा 19(2) के तहत इस दिनांक पर समाप्त हो गया। यह वित्तीय विवरण संस्थान के प्रबंधन का उत्तरदायित्व है। हमारा उत्तरदायित्व है कि हम अपने लेखापरीक्षा के आधार पर इन वित्तीय विवरण पर अपनी राय व्यक्त करें।
2. इस पृथक लेखापरीक्षा रिपोर्ट वर्गीकरण एवं सर्वोत्तम लेखांकन प्रथाओं, लेखांकन मानकों एवं प्रकटीकरण मानदंडों आदि के अनुरूप लेखांकन व्यवहार पर भारत के नियंत्रक एवं महालेखा परीक्षक (सीएजी) की टिप्पणियाँ शामिल हैं। कानून, नियम एवं विनियम (स्वामित्व और विनियमन) तथा दक्षता-सह-प्रदर्शन पहलुओं आदि के अनुपालन के संबंध में वित्तीय लेनदेन पर लेखापरीक्षा प्राप्त होने पर निरीक्षण रिपोर्ट या सीएजी की लेखापरीक्षा रिपोर्ट भिन्न रूप से प्रतिवेदित की जाएंगी।
3. हमने अपने लेखापरीक्षा को व्यापक रूप से भारत में स्वीकार किये जाने वाले लेखापरीक्षा मानकों के अनुसार आयोजित किया है। मानकों के अनुसार, हमें महत्वपूर्ण वित्तीय विवरण, गलत विवरण से मुक्त है या नहीं, इस बारे में उचित आश्वासन प्राप्त करने हेतु लेखापरीक्षा की योजना बनाकर कार्य किया गया है। लेखा परीक्षा में जाँच पड़ताल, एक परीक्षण के आधार पर, वित्तीय विवरणों में राशि एवं प्रकटीकरण का समर्थन करने वाले साक्ष्य सम्मिलित हैं। लेखापरीक्षा में प्रबंधन द्वारा किए गए लेखांकन सिद्धांतों एवं महत्वपूर्ण अनुमानों का मूल्यांकन करने के साथ-साथ वित्तीय विवरणों की समग्र प्रस्तुति का मूल्यांकन भी शामिल है। हमारा मानना है कि हमारी लेखापरीक्षा हमारी राय के लिये उचित आधार प्रदान करती है।
4. हमारे लेखापरीक्षा के आधार पर, हम रिपोर्ट करते हैं कि:—
 - (i) हमने सभी सूचनाएँ एवं स्पष्टीकरण प्राप्त किये हैं, जो हमारे समस्त ज्ञान और विश्वास से लेखापरीक्षा के उद्देश्य के लिए आवश्यक थे।
 - (ii) इस रिपोर्ट में प्रयुक्त तुलन पत्र, आय और व्यय खाता या प्राप्तियाँ और भुगतान खाता मानव संसाधन विकास मंत्रालय, भारत सरकार के दिनांक 17 अप्रैल 2015 के आदेश क्रं 29-4/2012- ईएफडी द्वारा अनुमोदित खातों के प्रारूप में तैयार किया गया है।
 - (iii) बही किताबों के परीक्षण के आधार पर हमारी राय में आईआईटी भिलाई द्वारा खातों एवं अन्य प्रासंगिक अभिलेखों की यथोचित बही किताबें अनुरक्षित की गयी हैं।
 - (iv) हम आगे रिपोर्ट करते हैं कि:—

आय और व्यय

A.1 व्यय

A.1.1 पूर्व अवधि के खर्च (अनुसूची 22)– ₹ 42.79 लाख

इसमें ₹ 69.55 लाख रुपये शामिल नहीं है जो पूर्व अवधि खर्चा है। ₹ 42.79 लाख रु को पूर्व अवधि खर्चा बताया गया है जबकि ₹ 112.33 लाख का खर्चा हुआ है जिसके कारण की ₹ 69.55 लाख का व्यय ज्यादा बताया गया है और पूर्व अवधि के खर्च कम बताया गया है।

B. प्रबंधन पत्र

कमियाँ जो की लेखा परीक्षा रिपोर्ट में शामिल नहीं की गई है, उन्हे भा.प्रौ.सं. के प्रबंधन को सूचित किया गया है; प्रबंधन को सुधार/ संशोधन के लिए अलग से पत्र द्वारा सूचित किया गया है।

C. अनुदान सहायता

वर्ष के दौरान, संस्थान को कुल ₹ 33.60 करोड़ (₹ 2.30 करोड़ मार्च में) प्राप्त किया और इस पर अर्जित ब्याज ₹ 2.78 करोड़ है। इसके अतिरिक्त, पूर्व वर्ष का अव्ययित शेष ₹ 40.8 करोड़ है। इस प्रकार कुल उपलब्ध पूंजी ₹ 77.23 करोड़ है, ₹ 26.51 करोड़ (जिसमें ब्याज ₹ 2.78 करोड़ शामिल है) का उपयोग हुआ जिसके बाद अनउपयुक्त शेष ₹ 50.72 करोड़ (₹ 1.06 करोड़ असमायोजित अग्रिम के साथ) है।

(v) इस रिपोर्ट द्वारा नियुक्त तुलन पत्र एवं आय और व्यय खाता/रसीदें और भुगतान खाता भारत सरकार, वित्त मंत्रालय द्वारा अनुमोदित खातों के प्रारूप में तैयार किया गया है। हमारी राय में, आईआईटी भिलाई, जहां तक यह ऐसी पुस्तकों की हमारी परीक्षा से दिखाई देता है, खातों और अन्य प्रासंगिक अभिलेखों की उचित किताबें रखी गयी है।

(vi) हमारी राय में सर्वोत्तम जानकारी के अनुसार और हमें दी गई स्पष्टीकरण के अनुसार, वित्तीय विवरणों में लेखांकन नीतियों और खातों पर नोट्स के साथ पढ़ा गया है और ऊपर वर्णित महत्वपूर्ण मामले और इस लेखा परीक्षा में अनुलगक में उल्लेखित अन्य मामलों के अधीन रिपोर्ट, आमतौर पर भारत में स्वीकार किये जाने वाले लेखांकन सिद्धांतों के अनुरूप एक सही और निष्पक्ष दृष्टि कोण है:

ए) जहां तक यह 31 मार्च 2019 को भारतीय प्रौद्योगिकी संस्थान (भिलाई) के मामलों की स्थिति तुलन पत्र से संबंधित है ; तथा बी) जहाँ तक यह उस तारीख को समाप्त वर्ष के लिए आय और व्यय खातों से सम्बन्धित है।

भारत के नियन्त्रक एवं महालेखा परीक्षक की ओर से

स्थान: नई दिल्ली
दिनांक: 18.11.19

महानिदेशक, लेखापरीक्षा
(केंद्रीय प्राप्ति)

अनुलग्नक

1. आंतरिक लेखापरीक्षा प्रणाली की पर्याप्तता :-
आंतरिक लेखा परीक्षा चार्टर्ड एकाउंटेंट फर्म द्वारा की गई थी। हालाँकि, आंतरिक लेखापरीक्षा निष्कर्षों को समय पर ध्यान नहीं दिया गया।
2. आंतरिक नियंत्रण तंत्रकी पर्याप्तता :-
आंतरिक नियंत्रण प्रणाली को निम्न अपर्याप्तता को ध्यान में रखते हुए मजबूत करने की आवश्यकता है:
 - i. आंतरिक अनुपालन ऑडिट की पैरा 07 लंबित है।
 - ii. 2018-19 की आंतरिक लेखा परीक्षाके 19 पैरा लंबित है।
 - iii. वस्तु वार उपभोग्य स्टॉक का सबसे उच्चतम और निम्नतम स्तर तय नहीं किया गया है और बनाए रखा गया है।
 - iv. आईआईटी भिलाई में कोई मानव संसाधन या संवर्धन नीति नहीं है।
 - v. प्रशिक्षण और विकास नीति नहीं है।
 - vi. वैधानिक देनदारियों में आईआईटी भिलाई द्वारा देय ₹4222/- शामिल नहीं है।
 - vii. वर्ष 2018-19 के दौरान संपत्ति और माल का भौतिक सत्यापन नहीं किया गया है।
3. अचल संपत्तियों की भौतिक विशिष्टता
वर्ष के दौरान अचल संपत्तियों का भौतिक सत्यापन नहीं किया गया है।
4. इनवेंटरी की भौतिक विशिष्टता
वर्ष के दौरान इनवेंटरी का भौतिक सत्यापन नहीं किया गया है।
5. वैधानिक देय राशि का नियमित भुगतान
वैधानिक बकाया का भुगतान आम तौर पर समय पर किया जाता था।

वरिष्ठ लेखा परीक्षा अधिकारी / एएमजी-II

भा.प्रौ.सं भिलाई का संक्षिप्त विवरण

भा.प्रौ.सं भिलाई देश के 23 आईआईटी में से एक है और यह 2016 में स्थापित किया गया था। वर्तमान में, यह संस्थान शासकीय अभियांत्रिकी महाविद्यालय (जीईसी), सेजबहार, रायपुर में स्थित परिसर से संचालित है, जहां एक चार मंजिला ब्लॉक-बी जीईसी द्वारा आवंटित किया गया है। नए कैम्पस के निर्माण और विकास के लिए भिलाई के कुटेला भाटा और सिरसा खुर्द गांव में 434.85 एकड़ जमीन उपलब्ध कराई गई है। इसके अलावा, नया रायपुर अटल नगर के बंजारी गाँव में अतिरिक्त 10.08 एकड़ जमीन आउट रीच सेंटर बनाने के लिए उपलब्ध कराई गई है।

संस्थान वर्तमान में संगणक अभियांत्रिकी (CSE), विद्युत अभियांत्रिकी (EE), और यांत्रिक अभियांत्रिकी (ME) के तीन शाखाओं में स्नातक कार्यक्रम प्रदान कर रहा है। संस्थान इन विषयों में एमटेक एवं पीएचडी कार्यक्रम और भौतिकी, रसायन विज्ञान और गणित में पीएचडी कार्यक्रम भी प्रदान करता है। वर्तमान में बीटेक (352), एमटेक (24) और पीएचडी (33) छात्रों सहित संस्थान में कुल 409 छात्र हैं। 43 संकाय सदस्य और 31 गैर-संकाय कर्मी वर्तमान में संस्थान में कार्यरत हैं।

संस्थान अपने स्थायी परिसर के लिए नियोजन के एक उन्नत चरण में है। परिसर के लिए आर्किटेक्ट नियुक्त किए गए हैं और परिसर के लिए मास्टर प्लान तैयार किया गया है। पहले चरण में, 1200 छात्रों की क्षमता की योजना बनाई गई है, जिसके लिए जल्द ही निर्माण शुरू होने की उम्मीद है।

वित्त वर्ष 2018-19 के दौरान, भा.प्रौ.सं. भिलाई को कुल 33.60 करोड़ रु का अनुदान एमएचआरडी, भारत सरकार से प्राप्त हुआ। संलग्न वार्षिक खाते वित्त वर्ष 2018-19 के खातों का विवरण प्रदान करते हैं।

उप कुल सचिव (वित्त और लेखा)

निदेशक

वित्तीय स्टेटमेंट्स के फार्म (केंद्रीय उच्च शैक्षणिक संस्थान)

संस्थान का नाम भारतीय प्रौद्योगिकी संस्थान भिलाई
प्राप्ति और अदायगी लेखा 31.03.2019 तक का

प्राप्तियां	वर्तमान वर्ष	भुगतान	वर्तमान वर्ष
I. प्रारंभिक शेष		I. व्यय	
a) नकद शेष	-	a) स्थापना व्यय	78,961,517
b) बैंक शेष		b) शैक्षणिक व्यय	23,173,254
चालू खातों में	34,445,367	c) प्रशासनिक व्यय	44,837,680
बचत खातों में	2,116,604	d) यातायात व्यय	3,867,498
जमा खातों में	347,378,398	e) मरम्मत और रख रखाव	35,118,708
		f) वित्तीय खर्च	1,025,385
II. अनुदान प्राप्त		II. निर्धारित/अक्षय निधि के भुगतान	941,261
a) भारत सरकार द्वारा	336,000,000	III. परियोजनाओं / योजनाओं के भुगतान	2,145,608
b) राज्य सरकार द्वारा	-	IV. प्रायोजित फेलोशिप और छात्रवृत्ति के भुगतान	2,264,050
c) अन्य स्रोतों से (विवरण)	-		
पूजी और राजस्व व्यय के लिए प्राप्त अनुदान को अलग से दिखाया जाए			
III. शैक्षणिक प्राप्तियां	39,241,922	V. निवेश और जमा	
IV. निर्धारित/अक्षय निधि प्राप्तियां	2,874,962	a) निर्धारित/अक्षय निधि में से	-
V. प्रायोजित परियोजनाओं / योजनाओं की रसीदें	32,571,699	b) अपनी पूजी में से (अन्य - निवेश)	-
VI. प्रायोजित फेलोशिप और छात्रवृत्ति की रसीदें	2,281,331	VI. अनुसूचित बैंकों में मियादी जमा	-
VII. निवेश पर आय		VII. अचल सम्पत्ति और पूजी अर्धनिर्मित उत्पादन	
a) निर्धारित/अक्षय निधि		a) अचल सम्पत्ति	
b) अन्य निवेश		b) पूजी अर्धनिर्मित उत्पादन	3,502,938

VIII. प्राप्त ब्याज			
a) बैंक जमा	31,641,729		25,324,750
b) ऋण और अग्रिम	-		-
c) बचत बैंक खाते	65,497		35,582,394
			7,149,408
IX. निवेश भूताना			
X. अनुसूचित बैंकों के मियादी जमा को भूताना	-		-
XI. अन्य आय (पूर्व अवधि की आय सहित)	4,045,485		-
XII. जमा और अग्रिम	9,211,423		10,063,123
XIII. विविध प्राप्तियां वैधानिक प्राप्तिां सहित	6,658,870		6,050,391
XIV. कोई अन्य रसीदें	73,083,787		641,609,109
कुल Total	921,617,075	कुल Total	921,617,075

भारतीय प्रौद्योगिकी संस्थान भिलाई
वित्तीय स्थिति विवरण 31 मार्च 2019

राशि रूपये में

निधी का स्रोत	Schedule (क्र.सं.)	वर्तमान वर्ष 31.03.2019	पूर्व वर्ष 31.03.2018
धन-संग्रह / पूंजीगत निधियाँ	1	173,603,956	98,230,182
प्राधिकृत / निर्धारित / अक्षय निधियाँ	2	3,137,201	1,203,500
वर्तमान देयताएं और प्राप्तधन	3	661,918,120	436,284,292
योग (रू.)		838,659,277	535,717,974

निधी का उपयोग	Schedule (क्र.सं.)	वर्तमान वर्ष 31.03.2019	पूर्व वर्ष 31.03.2018
निश्चित संपत्तियाँ	4	127,341,559	-
मूर्त संपत्ति		2,782,893	91,571,648
अमूर्त संपत्ति		37,155,539	5,188,804
कार्यरत पूंजी			1,469,730
निर्धारित / अक्षय निधियों से निवेश	5		
दीर्घावधि Long Term			
लघु अवधि Short Term			
अन्य निवेश	6		
वर्तमान संपत्ति	7	657,902,623	383,940,370
ऋण, अग्रिम और जमा राशि	8	13,476,663	53,547,423
योग (रू.) TOTAL (Rs.)		838,659,277	535,717,974
विशिष्ट लेखा नीतियाँ	23		
प्रासंगिक देयताएं और खातों के लिए टिप्पणियाँ	24		

उप कुलसचिव (वित्त और लेखा)

निदेशक

भारतीय प्रौद्योगिकी संस्थान भिलाई
31 मार्च 2019 को समाप्त वर्ष के लिए आय और व्यय खाता

विवरण	क्र. सं.	राशि रुपये में	
		वर्तमान वर्ष	पूर्व वर्ष
आय			
शैक्षणिक प्राप्तियाँ	9	36,213,998	26,284,333
अनुदान / अनुवृत्तियाँ	10	179,447,692	78,242,207
निवेश से आय	11	27,757,820	11,268,433
अर्जित व्याज	12	70,217	-
अन्य आय	13	3,467,699	269,969
पूर्वगामी अवधि आय	14	-	118,000
योग (A)		246,957,426	116,182,942
व्यय			
स्टॉफ भुगतान और लाभ (अधिष्ठान व्यय)	15	88,368,610	44,229,786
शैक्षणिक व्यय	16	23,873,854	5,827,765
प्रशासनिक और सामान्य व्यय	17	49,336,803	34,037,440
परिवहन व्यय	18	3,989,095	4,976,931
मरम्मत और रख रखाव	19	36,007,444	27,106,954
वित्तीय खर्च	20	1,351,174	4,066
विमूल्यन	4	22,249,745	14,343,044
अन्य व्यय	21	-	-
पहले अवधि व्यय	22	4,278,531	-
योग (B)		229,455,256	130,525,986
व्यय से अधिक आय वित्तीय स्थिति (A-B)		17,502,170	(14,343,044)
पूँजीगत निधि (विमूल्यन) से समायोजित		22,249,745	14,343,044
प्राधिकृत निधि से /में स्थानांतरित करें		-	-
वित्तीय स्थिति अधिशेष / (घाटा) सामान्य निधि में ले जाया गया		39,751,915	0
विशिष्ट लेखा नीतियाँ	23		
प्रासंगिक देयताएं और खातों के लिए टिप्पणियाँ	24		

निदेशक

उप कुलसचिव (वित्त और लेखा)

31 मार्च 2019 के तुलन पत्र को गठित करने वाले अंश - अनुसूचियों

अनुसूची - 1 धन-संग्रह/पूंजीगत निधि

राशि रूपये में

	वर्तमान वर्ष 2018-19	पूर्व वर्ष 2017-18
A. पूंजीगत निधि		
वर्ष के प्रारंभ में वित्तीय स्थिति		
योग : धन-संग्रह / पूंजीगत निधि के लिए अंशदान	98,230,182	69,530,949
योग : एमएचआरडी, जीओआई से अंशदान, पूंजीगत व्यय हेतु उपयोग की गई सीमा तक	57,871,604	43,042,277
योग : निर्धारित निधी से खरीदी गई संपत्तियां		-
योग : प्रायोजित परियोजनाओं से खरीदी गई संपत्तियां, जहां संस्था का स्वामित्व निहित है		-
योग : दान/उपहार में प्राप्त की संपत्ति		-
योग : अन्य परिवर्धन/अपमार्जन		-
कम: मूल्यहास	22,249,745	14,343,044
योग (A)	133,852,041	98,230,182
B. सामान्य निधि		
वर्ष के प्रारंभ में वित्तीय स्थिति योग		
योग : आय और व्यय खाते से स्थानांतरित राशि में व्यय से अधिक आय	39,751,915	-
(व्यवकलन) : आय और व्यय खाते से स्थानांतरित हानि	-	-
योग (B)	39,751,915	-
वर्ष के अंत में वित्तीय स्थिति (A+B)	173,603,956	98,230,182

अनुसूची - 2 प्राधिकृत/निर्धारित/अक्षय निधियाँ

राशि रुपये में

विवरण	निधी के अनुसार विच्छेद				योग Total	
	पूर्व छात्र आजीवन सदस्यता	छात्र कल्याण निधि	आर & डी निधि	अक्षय निधि	वर्तमान वर्ष	पूर्व वर्ष
A						
a) निधियों का प्रारंभिक शेष	364,000	659,500	180,000	-	1,203,500	292,500
b) योग वर्ष के दौरान	405,500	1,176,000	626,962	666,500	2,874,962	911,000
c) निधियों से किए गए निवेश से आय	-	-	-	-	-	-
d) निवेश / अग्रिम पर अर्जित ब्याज	-	-	-	-	-	-
e) बचत बैंक खातों पर ब्याज	-	-	-	-	-	-
f) अन्य परिवर्धन (प्रकृति निर्दिष्ट करें)	-	-	-	-	-	-
योग (A)	769,500	1,835,500	806,962	666,500	4,078,462	1,203,500
B						
c) निधि के उद्देश्यों के लिए उपयोग/व्याय						
i. पूंजीगत व्यय	-	-	-	-	-	-
ii. राजस्व व्यय	500	849,156	-	91,605	941,261	-
योग (B) TOTAL (B)	500	849,156	-	91,605	941,261	-
वर्ष के अंत में अंतिम शेष (A-B)	769,000	986,344	806,962	574,895	3,137,201	1,203,500
द्वारा निरूपित						
नकद और बैंक वित्तीय स्थिति	769,000	986,344	806,962	574,895	3,137,201	1,203,500
निवेश	-	-	-	-	-	-
ब्याज अर्जित लेकिन देय नहीं है	-	-	-	-	-	-
योग	769,000	986,344	806,962	574,895	3,137,201	1,203,500

अनुसूची - 2A अक्षय निधियाँ

राशि रुपये में

1.स.क्र.	2. दान का नाम	प्रारंभिक शेष		वर्ष के दौरान परिवर्धन		योग		9. वर्ष के दौरान उद्देश्य पर व्यय	अंतिम शेष		योग (10+11)
		3. दान	4. संचित ब्याज	5. दान	6. ब्याज	7. दान (3+5)	8. संचित ब्याज (4+6)		10. दान	11. संचित ब्याज	
1	पी के जैन मेमोरियल अवार्ड	-	-	500,000	6,500	500,000	6,500	66,605	433,395	6,500	439,895
2	गीत अमाल घोष - रॉय छात्रवृत्ति	-	-	160,000	-	160,000	-	25,000	135,000	-	135,000
	योग	-	-	660,000	6,500	660,000	6,500	91,605	568,395	6,500	574,895

टिप्पणियाँ:

- 1 स्तंभ 3 & 4 के योग को ओपीबी के रूप में अनुसूची 2 के वित्तीय स्थिति विवरण को गठित करने वाले अंश निर्धारित निधियों में स्तंभ "अक्षय निधि" में दर्शाया जायेगा।
- 2 स्तंभ 9 का योग स्तंभ 8 के योग से सामान्यतः से कम होगा क्योंकि अक्षय निधि के उद्देश्य पर व्यय हेतु केवल ब्याज का उपयोग किया जाता है। (कुर्सियों हेतु अक्षय निधि को छोड़कर)

अनुसूची - 3 वर्तमान देयताएं और प्रावधान

राशि रूपये में

विवरण	वर्तमान वर्ष	पूर्व वर्ष
A. वर्तमान देयताएं		
1. कर्मचारियों से जमा		-
2. छात्रों से जमा	2,836,950	1,562,450
3. विविध लेनदार		-
a) सामान और सेवाओं के लिए		
b) अन्य	22,713,460	1,542,070
4. जमा-अन्य (ईएमडी, सुरक्षा जमा सहित)	3,509,838	1,918,782
5. सांविधिक देयताएं (जीपीएफ, टीडीएस, डब्ल्यूसी कर, सीपीएफ, जीआईएस, एनपीएस) :		-
a) अतिदेय		-
b) अन्य	3,801,668	730,861
6. अन्य वर्तमान देयताएं		-
a) वेतन	12,113,348	2,706,256
b) प्रायोजित परियोजनाओं के संबद्ध प्राप्तियाँ	32,091,744	1,251,714
c) प्रायोजित फैलोशिप और छात्रवृत्ति के संबद्ध प्राप्तियाँ	1,917,498	1,900,217
d) अप्रयुक्त अनुदान	507,211,070	408,530,365
e) अग्रिम अनुदान		
f) अन्य धन		
g) अन्य देयताएं	57,128,898	9,733,431
योग (A)	643,324,474	429,876,146
B. प्रावधान		
1) कराधान के लिए		-
2) उपदान	5,936,596	-
3) सेवानिवृत्ति वेतन		-
4) संचित छुट्टी नगदीकरण	3,345,579	-
5) ब्यापार वारंटी /दावों		-
6) अन्य (निर्दिष्ट करें)	9,311,471	6,408,146
योग (B)	18,593,646	6,408,146
योग (A+B)	661,918,120	436,284,292

टिप्पणी: अप्रयुक्त अनुदान 6 (घ) अगले वर्ष के लिए अग्रिम में प्राप्त अनुदान शामिल होंगे

अनुसूची - 3(b) प्रायोजित फेलोशिप और छात्रवृत्तियां

राशि रुपये में

1. स.क्र.	2. परियोजना का नाम	प्रारंभिक शेष 01-04-2018 पर		वर्ष के दौरान स्थानांतरण		अंतिम शेष 31.03.2019 पर	
		3	4	5	6	7	8
		Cr	Dr	Cr	Dr	Cr	Dr
1	विश्वविद्यालय अनुदान आयोग		-				-
2	मंत्रालय		-				-
3	रामानुजन फेलोशिप - श्रुति सुंदर घोष	1,160,217	-	-	400,816	759,401	
4	रामानुजन फेलोशिप - कविता देवी	740,000	-	1,600,000	1,663,234	676,766	
5	छात्रवृत्ति (एमएमवीवॉय)	-	-	681,331	200,000	481,331	
	योग TOTAL	1,900,217	-	2,281,331	2,264,050	1,917,498	-

टिप्पणीयाँ :

- 1 स्तंभ 7 का योग, (जमा-धन) उपरोक्त विषय के नीचे वित्तीय स्थिति विवरण (अनुसूची 3) की देयता पक्ष पर दिखाई देगी
- 2 स्तंभ 8 का योग, (निकाला गया धन) वित्तीय स्थिति विवरण के अनुसूची 8 (ऋण, अर्पण और जमा) में संपत्ति पक्ष पर प्राप्तियों के रूप में दिखाई देगा।

अनुसूची - 3(c) यूजीसी, भारत सरकार और राज्य सरकारों से प्राप्त अप्रयुक्त अनुदान

	वर्तमान वर्ष
A अनुदान योजना : भारत सरकार	
वित्तीय स्थिति बी/एफ	408,530,365
योग: वर्ष के दौरान प्राप्तियाँ	336,000,000
योग (a)	744,530,365
कम : धन-वापसी	
कम : राजस्व व्यय के लिए उपयोग	179,447,691
कम : पूंजीगत व्यय के लिए उपयोग	57,871,604
योग (b)	237,319,295
अप्रयुक्त आगे किए गए (a-b)	507,211,070

A

B यूजीसी अनुदान: योजना	
वित्तीय स्थिति बी/एफ	
योग: वर्ष के दौरान प्राप्तियाँ	
योग (c)	-
कम : धन-वापसी	
कम : राजस्व व्यय के लिए उपयोग	
कम : पूंजीगत व्यय के लिए उपयोग	
योग (d)	-
अप्रयुक्त आगे किए गए (c-d)	-

B

अनुसूची - 4 निश्चित संपत्तियाँ

राशि रुपये में

स.क्र.	निश्चित संपत्तियाँ	सकल खर्च			ह्रास			अंतिम बाण्ड			
		प्रारंभिक शेष	परिचर्जन	अपमार्जन	योग	ह्रास प्रारंभिक शेष	वर्ष के लिए प्रयुक्त/वर्जन	व्ययजनन / समायोजन	कुल ह्रास	31.03.19 को	31.03.18 को
1	भूमि										
	a) मूलसंपत्ति	-	-	-	-	-	-	-	-	-	-
	b) खरीदा गया	-	-	-	-	-	-	-	-	-	-
	c) पट्टा/अवधि	-	-	-	-	-	-	-	-	-	-
2	क्षेत्र का विकास	1,051,200	234,640		1,285,840	-	-	-	-	1,285,840	1,051,200
3	इमारतें	-	-	-	-	-	-	-	-	-	-
4	मंडक और पूल	-	-	-	-	-	-	-	-	-	-
5	टूरवेहन और जल आपूर्ति	-	12,704	-	12,704	-	254	-	254	12,450	-
6	मल और जल निकासी	-	-	-	-	-	-	-	-	-	-
7	विद्युत स्थापना और उपकरण	5,652,865	2,245,776		7,898,641	346,886	394,932	-	741,818	7,157,024	5,306,180
8	पौधे व वन		826,000		826,000		41,300		41,300	784,700	
9	वैज्ञानिक और प्रयोगशाला उपकरण	35,910,347	8,796,314		44,706,661	5,320,402	3,576,633		8,896,935	35,809,726	30,589,945
10	कार्यालय उपकरण (और अन्य उपकरण)	1,551,480	507,834		2,059,314	117,396	154,449		271,845	1,787,469	1,434,084
11	श्रव्य दृश्य उपकरण	3,134,796	331,989		3,466,785	356,727	260,009		616,736	2,850,049	2,778,069
12	संपाक व बाह्य उपकरण	20,690,332	24,207,036		44,897,368	6,573,573	8,979,474		15,553,047	29,344,321	14,116,759
13	फर्नीचर, फिक्सचर और फिटिंग	39,878,119	13,871,872		53,749,991	5,228,617	4,031,249		9,259,866	44,490,125	34,649,502
14	वाहन	-	-	-	-	-	-	-	-	-	-
15	पुस्तकालय क्लिपबोर्ड और वैज्ञानिक यंत्रिकाओं	1,830,283	2,618,860		4,449,143	184,374	444,914		629,288	3,819,855	1,645,909
16	लघु मूल्य संपत्ति (रमोई उपकरण)	38,500	161,158		199,658	38,500	161,158		199,658	-	-
	योग (A)	109,737,922	53,814,183	-	163,552,105	18,166,274	18,044,272	-	36,210,546	127,341,559	91,571,648
17	कार्यरत पूंजी - संस्थान	1,469,730	38,992,964	3,307,155	37,155,539	-	-	-	-	37,155,539	1,469,730
	योग (B)	1,469,730	38,992,964	3,307,155	37,155,539	-	-	-	-	37,155,539	1,469,730
स.क्र.	अपूर्त संपत्ति	प्रारंभिक शेष	परिचर्जन	अपमार्जन	अंतिम शेष	विद्युत्पन्न स्थिति प्रारंभिक शेष	वर्ष के लिए प्रयुक्त/वर्जन	व्ययजनन / समायोजन	कुल प्रयुक्त/वर्जन/ समायोजन	31.03.19 को	31.03.18 को
18	संपाक साफ्टवेयर	8,714,120	1,799,562		10,513,682	3,525,316	4,205,473		7,730,789	2,782,893	5,189,804
19	ई-यंत्रिकाएँ	-	-	-	-	-	-	-	-	-	-
20	पेटेंट	-	-	-	-	-	-	-	-	-	-
	योग (C)	8,714,120	1,799,562	-	10,513,682	3,525,316	4,205,473	-	7,730,789	2,782,893	5,189,804
	महायोग (A+B+C)	119,921,772	94,606,709	3,307,155	211,221,326	21,691,590	22,249,745	-	43,941,335	167,279,991	98,230,182

टिप्पणियाँ

- 1 तिपय कार्यरत पूंजी के संवद्ध सकल खर्च के तहत स्वीकृत "व्ययजनन" का आंकड़ा, वर्ष के दौरान कार्यरत संपत्ति में संपत्ति पर इस्तेमाल को तिपयित करता है।
- 2 वर्ष के दौरान कार्य में संपत्ति से हस्तांतरण, साथ ही वर्ष के दौरान और अधिग्रहण, संपत्तियों 1 में 14 के संवद्ध सकल खर्च के तहत स्वीकृत "वर्ष के दौरान परिवर्तन" के आंकड़ों में शामिल है।

अनुसूची - 4 B योजना नही

राशि रुपये में

स.क्र.	विविध संसर्गियाँ	सकल खर्च			वित्तियन			अंतिम खर्च			
		प्रारंभिक शेष	प रिचर्जन	अपमार्जन	योग	ह्रास प्रारंभिक शेष	वर्ष के लिए ह्रास	व्ययकलन / समायोजन	कुल ह्रास	31.03.19 को	31.03.18 को
1	प्रति a) सफलपति b) खरीदा गया c) पट्टाशक्ति										
2	श्रेण का विकास										
3	इमारतें										
4	महलें और पुल										
5	क्रयवेल और जल आपूर्ति										
6	मल और जल निकासी										
7	विद्युत स्थापना और उपकरण										
8	संयंत्र व मशीनरी										
9	वैज्ञानिक और प्रयोगशाला उपकरण										
10	कार्यालय उपकरण (और अन्य उपकरण)										
11	श्रव्य दृश्य उपकरण										
12	संपाक व बाह्य उपकरण										
13	फर्निचर, फिक्सचर और फिटिंग										
14	वाहन										
15	पुस्तकालय किलानें और वैज्ञानिक पत्रिकाओं										
16	लघु मूल्य संपत्ति (रमाई उपकरण)										
	योग (A)	-	-	-	-	-	-	-	-	-	-

17	कार्यरत पूंजी (B)									

स.क्र. S.No.	वर्ष की संपत्ति	प्रारंभिक शेष 01.04.2018	प रिचर्जन	अपमार्जन	अंतिम शेष	ह्रास प्रारंभिक शेष	वर्ष के लिए प्रत्युत्कर्षन	व्ययकलन / समायोजन	कुल प्रत्युत्कर्षन/ समायोजन	31.03.19 को	31.03.18 को
18	संगणक साफ्टवेयर										
19	ई-मतिकार्य										
20	पेटेंट										
	योग (C)	-	-	-	-	-	-	-	-	-	-
	सहायोग (A+B+C)	-	-	-	-	-	-	-	-	-	-

टिप्पणियाँ:

1 विषय कार्यरत पूंजी के संबद्ध सकल खर्च के तहत स्तंभ "व्ययकलन का अंकडा, वर्ष के दौरान कार्य-प्रगति में संपत्ति पर हस्तांतरण को निरूपित करता है।
2 वर्ष के दौरान कार्य में प्रगति में हस्तांतरण, साथ ही वर्ष के दौरान और अधिग्रहण, संपत्तियों 1 से 14 के संबद्ध सकल खर्च के तहत स्तंभ "वर्ष के दौरान परिवर्धन" के अंकडा में शामिल है।

अनुसूची - 4 A (एमएचआरडी) निश्चित संपत्तियाँ

स.क्र.	निश्चित संपत्तियाँ	सकल ऋण			विस्तृत			राशि रुपये में		
		प्रारंभिक शेष	परिवर्तन	अपमार्जन	योग	वर्ष के लिए ऋण	अवकाश / समाधान	कुल ऋण	अंतिम ऋण	31.03.18 को
1	भूमि a) मुम्बई b) अरुणाचल प्रदेश c) पुद्दुच्चेरी	-	-	-	-	-	-	-	-	-
2	क्षेत्र का विकास	1,051,200	234,640	-	1,285,840	-	-	-	1,285,840	1,051,200
3	इमारतें	-	-	-	-	-	-	-	-	-
4	महकें और पुल	-	-	-	-	-	-	-	-	-
5	व्यवहार और जल आपूर्ति	-	12,704	-	12,704	254	-	254	12,450	-
6	मूल और अन्य विकास	-	-	-	-	-	-	-	-	-
7	विद्युत आपूर्ति और उपकरण	5,652,865	2,245,776	-	7,898,641	394,932	-	741,618	7,157,024	5,306,180
8	संपन्न एवं स्थानीय	-	826,000	-	826,000	41,300	-	41,300	784,700	-
9	वैज्ञानिक और प्रशासनात्मक उपकरण	35,910,347	8,796,314	-	44,706,661	5,320,402	-	8,896,935	35,809,726	30,589,945
10	कार्यालय उपकरण (और अन्य उपकरण)	1,551,480	507,834	-	2,059,314	117,396	-	271,845	1,787,469	1,434,084
11	ग्रन्थ भण्डार उपकरण	3,134,796	331,989	-	3,466,785	356,727	-	616,736	2,850,049	2,778,069
12	संपन्नक व बाह्य उपकरण	20,890,332	24,207,036	-	44,897,368	6,573,573	-	15,553,047	29,344,321	14,116,759
13	फर्नीचर, फिक्साचर और फिटिंग	39,878,119	13,871,872	-	53,749,991	5,228,617	-	9,259,866	44,490,125	34,649,502
14	वाहन	-	-	-	-	-	-	-	-	-
15	पुस्तकालय किताबें और वैज्ञानिक यंत्रिकाओं	1,830,283	2,618,860	-	4,449,143	184,374	-	629,288	3,819,855	1,645,909
16	व्युत्पन्न संपत्ति (समोई उपकरण)	38,500	161,158	-	199,658	38,500	-	199,658	-	-
	योग (A)	108,737,922	53,814,183	-	163,552,105	18,166,274	-	38,210,546	127,341,559	91,571,648
17	कार्यरत पूंजी - संस्था	1,469,730	38,992,964	3,307,155	37,155,639	-	-	-	37,155,639	1,469,730
	योग (B)	1,469,730	38,992,964	3,307,155	37,155,639	-	-	-	37,155,639	1,469,730
स.क्र. S.No.	वर्तमान संपत्ति	प्रारंभिक शेष 01.04.2016	परिवर्तन	अपमार्जन	अंतिम शेष	विस्तृत प्रारंभिक विधीय स्थिति	वर्ष के लिए प्रयुक्त/ समाधान	कुल प्रयुक्त/ समाधान	अंतिम शेष 31.03.19 को	31.03.18 को
18	संपन्नक सापटवेयर	8,714,120	1,799,562	-	10,513,682	3,525,316	4,205,473	7,730,789	2,782,893	5,188,804
19	ई-प्रक्रियाएँ	-	-	-	-	-	-	-	-	-
20	पोर्टल	-	-	-	-	-	-	-	-	-
	योग (C)	8,714,120	1,799,562	-	10,513,682	3,525,316	4,205,473	7,730,789	2,782,893	5,188,804
	महायोग (A+B+C)	119,921,772	94,606,709	3,307,155	211,221,326	21,691,590	22,249,745	43,941,335	167,279,891	98,230,182

1 विवरण कार्यरत पूंजी के संबंध में "व्यवसाय" का अंकड़ा, वर्ष के दौरान कार्यरत-अवधि से संपत्ति पर हस्तान्तरण को निरूपित करता है।
2 वर्ष के दौरान कार्यरत संपत्ति से हस्तान्तरण, साथ ही वर्ष के दौरान और अधिग्रहण, संपत्तियों 1 में 14 के संबंध में कुल ऋण के तहत स्थिति "वर्ष के दौरान परिवर्तन" के अंकड़ों में शामिल है।

अनुसूची - 4 C अमूर्त संपत्तियाँ

राशि रुपये में

स.क्र.	संपत्तियों का विषय Asset Heads	सकल खण्ड			विमुक्त खण्ड				अंतिम खण्ड		
		प्रारंभिक शेष	परिवर्धन	कटौती	अंतिम शेष	हास/ प्रत्युत्सर्जन प्रारंभिक शेष	हास/ प्रत्युत्सर्जन वर्ष के लिए	व्ययकलन / समायोजन	कुल हास/ प्रत्युत्सर्जन	31.03.19 को	31.03.18 को
1	पेटेंट एवं प्रतिलिप्यधिकार	-	-	-	-	-	-	-	-	-	-
2	संगणक साफ्टवेयर	8,714,120	1,799,562	-	10,513,682	3,525,316	4,205,473	-	7,730,789	2,782,893	5,188,804
3	ई-मंत्रिकाएँ	-	-	-	-	-	-	-	-	-	-

अनुसूची - 4 (C) (i) पेंडेंट एवं प्रतिलिप्यधिकार

राशि रुपये में

विवरण Particulars	प्रारंभिक शेष	परिवर्धन	सकल	प्रत्युत्सर्जन	अंतिम खण्ड 2018-19	अंतिम खण्ड 2017-18
A. पेंडेंट अनुमोदित						
1. 2010-11 में प्राप्त पेंडेंट की वित्तीय स्थिति 31/03/14 तक (मूल मूल्य - रुपये _____/-)	-	-	-	-	-	-
2. 2012-13 में प्राप्त पेंडेंट की वित्तीय स्थिति 31/03/14 तक (मूल मूल्य - रुपये _____/-)	-	-	-	-	-	-
3. 2014-15 में प्राप्त पेंडेंट की वित्तीय स्थिति 31/03/14 तक (मूल मूल्य - रुपये _____/-)	-	-	-	-	-	-
4. वर्तमान वर्ष के दौरान दिए गए पेंडेंट	-	-	-	-	-	-
योग (A)	-	-	-	-	-	-
विवरण						
B. पेंडेंट आवेदित में से पेंडेंट लंबित						
1. 2009 -10 से 2011-12 के दौरान किए गए व्यय	-	-	-	-	-	-
2. 2012-13 के दौरान किए गए व्यय	-	-	-	-	-	-
3. 2015-16 के दौरान किए गए व्यय	-	-	-	-	-	-
योग (B)	-	-	-	-	-	-
C. महायोग (A+B)	-	-	-	-	-	-

टिप्पणी :

भाग ए (पेंडेंट अनुमोदित) में परिवर्धन वर्ष के दौरान दिए गए पेंडेंट, भाग बी (स्तंभ - पेंडेंट अनुमोदित / अस्वीकार) से स्थानांतरित का आंकड़ा होगा। वर्ष के दौरान खारिज अनुदान के संबद्ध राशि आय और व्यय खाते में

अनुसूची - 4 D अन्य

राशि रुपये में

स.क्र.	विविध संपत्तियाँ	सकल खण्ड			ह्रास			अंतिम खण्ड			
		प्रारंभिक शेष	परिवर्धन	अपसाधन	योग	ह्रास प्रारंभिक शेष	वर्ष के लिए ह्रास	अवकलन / समाप्तोत्तम	कुल ह्रास	31.03.19 को	31.03.18 को
1	भूमि a) मुक्तमंति b) खरीदा गया c) पट्टाअर्पण										
2	क्षेत्र का विकास										
3	इमारतें										
4	सड़कें और पुल										
5	अवशेष और अवशेष										
6	माल और जल विकास										
7	विद्युत स्थापना और उपकरण										
8	संयंत्र व मशीनरी										
9	वैज्ञानिक और प्रयोगशाला उपकरण										
10	कार्यालय उपकरण (और अन्य उपकरण)										
11	श्रम्य द्रव्य उपकरण										
12	संपादन व बाह्य उपकरण										
13	फर्नीचर, फिक्सचर और फिटिंग										
14	वाहन										
15	पुस्तकालय किताबें और वैज्ञानिक प्रक्रियाओं										
16	व्यय मूल्य संपत्ति (रसाई उपकरण)										
	योग (A)	-	-	-	-	-	-	-	-	-	-

17	कार्यरत पूंजी (B)										

स.क्र. S.No.	अपूर्व संपत्ति	प्रारंभिक शेष	परिवर्धन	अपसाधन	अंतिम शेष	विविध प्रारंभिक वित्तीय स्थिति	वर्ष के लिए प्रयुक्त	अवकलन / समाप्तोत्तम	कुल प्रयुक्त/ समाप्तोत्तम	31.03.19 को	31.03.18 को
18	संपादन सामग्री										
19	ई-भूतिकाएँ										
20	पेटेंट										
	योग (C)	-	-	-	-	-	-	-	-	-	-

सहायोग (A+B+C)											

टिप्पणियाँ: 1 विषय कार्यरत पूंजी के संबद्ध सकल खण्ड के तहत स्वयं "अवकलन" का अंकित, वर्ष के दौरान कार्य-प्रति में संपत्ति पर हस्तांतरण को तिरुपित करता है।
2 वर्ष के दौरान कार्य में प्रगति से हस्तांतरण, साथ ही वर्ष के दौरान और अधिग्रहण, संपत्तियों 1 से 14 के संबद्ध सकल खण्ड के तहत स्वयं "वर्ष के दौरान परिवर्धन" के अंकितों में शामिल है।

अनुसूची - 5 निर्धारित/अक्षय निधियों से निवेश

राशि रूपये में

स.क्र.	विवरण	वर्तमान वर्ष	पूर्व वर्ष
1	केंद्र सरकार की प्रतिभूतियों में		-
2	राज्य सरकार की प्रतिभूतियों में		-
3	अन्य अनुमोदित प्रतिभूतियां		-
4	शेयरों		-
5	डिबेंचर और बॉन्ड		-
6	बैंकों के साथ सावधि जमा		
7	अन्य		
	योग	-	-

अनुसूची - 6 निवेश-अन्य

राशि रूपये में

स.क्र.	विवरण	वर्तमान वर्ष	पूर्व वर्ष
1	केंद्र सरकार की प्रतिभूतियों में	-	-
2	राज्य सरकार की प्रतिभूतियों में	-	-
3	अन्य अनुमोदित प्रतिभूतियां	-	-
4	शेयर	-	-
5	डिविडेंड और बॉन्ड	-	-
6	अन्य	-	-
	योग	-	-

अनुलग्नक - A

राशि रुपये में

i	बचत बैंक खाता	वर्तमान वर्ष	पूर्व वर्ष
	केनरा बैंक (एचईएफए)	15,920	
	एचडीएफसी खाता - 50100258671381	820,150	
	पंजाब नेशनल बैंक खाता, रायपुर	4,835,147	2,116,604
	स्टेट बैंक ऑफ इंडिया (कोसा) - 37901450192	379,174	
	योग (रू.)	6,050,391	2,116,604
ii	चालू खाता		
1	स्टेट बैंक ऑफ इंडिया, आईआईटी कंडी, 35601761634	396,825	32,173,103
2	स्टेट बैंक ऑफ इंडिया, सेजबहार ब्रांच - 36739307266	9,666,298	2,272,264
	योग (रू.)	10,063,123	34,445,367
iii	अनुसूची बैंकों के साथ सावधि जमा		
1	सावधि जमा (केनरा, रायपुर)	348,963,426	-
2	सावधि जमा (बीओआई, रायपुर)	-	54,000,000
3	सावधि जमा - एलसी	-	6,369,711
4	सावधि जमा (पीएनबी, रायपुर)	273,484,077	117,000,000
5	सावधि जमा (एसबीआई सेजबहार)	19,161,606	170,008,687
		641,609,109	347,378,398
	योग (रू.)	657,722,623	383,940,370

अनुसूची - 7 वर्तमान संपत्ति

राशि रूपये में

	वर्तमान वर्ष	पूर्व वर्ष
1. भंडार :		
a. भंडार और पुर्जों		-
b. ढीले उपकरण		-
c. प्रकाशन		-
d. प्रयोगशाला रसायन, उपभोग्य सामग्रियों और कांच के बर्तन		
e. निर्माण सामग्री		
f. विद्युत सामग्री		
g. स्टेशनरी		
h. जल आपूर्ति सामग्री		
2. विविध देनदार :		
a. छह महीने से अधिक की अवधि के लिए बकाया ऋण Debts Outstanding for a period exceeding six months		-
b. अन्य Others	180,000	-
3. नगद और बैंक वित्तीय स्थिति		
a) अनुसूचित बैंकों के साथ :		
- चालू खातों में	10,063,123	34,445,367
- सावधि जमा खातों में	641,609,109	347,378,398
- बचत खातों में	6,050,391	2,116,604
b) गैर अनुसूचित बैंकों के साथ :		
- सावधि जमा खातों में		-
- बचत खातों में		-
4. डाक घर- बचत खातों में		
योग	657,902,623	383,940,370

टिप्पणी : अनुलग्नक- A बैंक खातों के विवरण दिखाता है

अनुसूची - 8 ऋण, अग्रिम और जमा राशि

राशि रूपये में

	वर्तमान वर्ष	पूर्व वर्ष
1. कर्मचारियों के लिए अग्रिम: (ब्याज रहित)		
a. वेतन		-
b. ल्याहार		-
c. चिकित्सा अग्रिम		-
d. अन्य (टीए अग्रिम और स्थानीय खरीद)	81,375	-
2. कर्मचारियों के लिए दीर्घकालिक अग्रिम : (ब्याज सहित)		
a. वाहन ऋण		-
b. गृह ऋण		-
c. अन्य (निर्दिष्ट किया जाएगा)		-
3. नकदी या अन्य या प्राप्त होने वाले मूल्य के लिए अग्रिम और अन्य रकम वसूल योग्य		
a. पूंजीगत खर्च पर	11,535,141	862,229
b. आपूर्तिकर्ताओं के लिए		-
c. अन्य Other	1,294,917	1,990,925
4. पूर्वसंचित व्यय		
a. बीमा		-
b. अन्य खर्चे	230,000	46,143,530
5. जमा Deposits		
a. टेलीफोन Telephone	35,500	35,500
b. लीज किराया Lease Rent		-
c. बिजली Electricity		-
d. एआईसीटीई, यदि लागू होे AICTE, if applicable		-
e. अन्य Others	270,105	270,105
6. अर्जित आय		
a. निर्धारित/अध्यय निधि से निवेश पर		-
b. अन्य निवेश पर		-
c. ऋण और अग्रिम पर		-
d. अन्य (अवास्तविक कारणों से आय सम्मिलित)	29,625	3,908,634
7. अन्य - यूजीसी/प्रायोजित परियोजनाओं से प्राप्त होने वाली वर्तमान संपत्तियाँ		
a. प्रायोजित परियोजनाओं में विकलन-शेष		-
b. फैलोशिप और छात्रवृत्ति में विकलन-शेष		-
c. प्राप्त करने योग्य अनुदान		-
d. यूजीसी से अन्य प्राप्तियाँ		-
8. दावा प्राप्त करने योग्य		
	-	336,500
योग	13,476,663	53,547,423

टिप्पणी : यदि इमारत निर्माण, संगणक और वाहन कर्मचारियों के लिए वाहन अग्रिम के लिए निर्धारित/अध्यय निधि के हिस्से के रूप में यह अग्रिम रखा जायेगा। इस ब्याज-रहित अग्रिम के संबंध में विनीय स्थिति अनुसूची में नहीं दर्शाया जायेगा।

31 मार्च 2019 को आय और व्यय के अंश गठित करने वाले अनुसूचियों

अनुसूची - 9 शैक्षणिक प्राप्तियाँ

राशि रूपये में

	वर्तमान वर्ष	पूर्व वर्ष
छात्रों से शुल्क		
शैक्षणिक		
1. शिक्षण शुल्क	30,582,496	18,789,883
2. प्रवेश शुल्क	84,000	64,000
3. नामांकन शुल्क		
4. पुस्तकालय शुल्क	84,000	64,000
5. प्रयोगशाला शुल्क	1,620,000	1,055,000
6. कला और शिल्प शुल्क		
7. पंजीकरण शुल्क	405,000	256,500
8. अन्य	-	
योग (A)	32,775,496	20,229,383
परीक्षाएँ		
1. प्रवेश परीक्षा शुल्क		
2. परीक्षा शुल्क	405,000	271,000
3. अंकसूची, प्रमाणपत्र शुल्क	182,028	163,200
4. प्रवेश पात्रता परीक्षा शुल्क		
योग (B)	587,028	434,200

अन्य शुल्क			
1. पहचान पत्र शुल्क	-		-
2. अर्थदंड / विविध शुल्क	857,000		2,477,550
3. चिकित्सा शुल्क	-		-
4. परिवहन शुल्क	1,620,000		968,000
5. छात्रावास शुल्क	-		2,175,200
योग (C)	2,477,000		5,620,750
प्रकाशनों की बिक्री			
1. प्रवेश फार्म की बिक्री			
2. पाठ्यक्रम और प्रश्न पत्र, आदि की बिक्री,			
3. प्रशासनिक फॉर्म सहित विवरण पत्रिका की बिक्री			
योग (D)	-		-
अन्य शैक्षणिक प्राप्तियाँ			
1. कार्यशालाओं, कार्यक्रमों के लिए पंजीकरण शुल्क	374,474		-
2. पंजीकरण शुल्क			
योग (E)	374,474		-
महायोग (A+B+C+D+E)	36,213,998		26,284,333

टिप्पणी : यदि प्रवेश शुल्क, सदस्यता आदि जैसी फीस सामग्री होती है और पंजीगत प्राप्तियों की प्रकृति में होती है, तो ऐसी राशि पंजीगत निधि में रखी जानी चाहिए। अन्यथा इस तरह की फीस इस कार में उचित रूप से शामिल की जाएगी।

अनुसूची - 10 अनुदान/अनुवृत्ति (अप्रतिस्पर्धीय अनुदान प्राप्त)

राशि रुपये में

विवरण	योजना Plan			कुल योजना	यूजीसी बिना योजना	वर्तमान वर्ष योग	पूर्व वर्ष योग
	भारत सरकार	यूजीसी					
		योजना	विशिष्ट योजनाएं				
वित्तीय स्थिति बी/एफ	408,530,365	-	-	408,530,365	-	408,530,365	96,814,849
योग : वर्ष के दौरान प्राप्तियाँ	336,000,000	-	-	336,000,000	-	336,000,000	433,000,000
योग	744,530,365	-	-	744,530,365	-	744,530,365	529,814,849
कम : यूजीसी को धन-वापसी	-	-	-	-	-	-	-
शेष	744,530,365	-	-	744,530,365	-	744,530,365	529,814,849
कम : पूंजीगत व्यय के लिए उपयोग (A)	57,871,604	-	-	57,871,604	-	57,871,604	43,042,277
शेष	686,658,761	-	-	686,658,761	-	686,658,761	486,772,572
कम : राजस्व व्यय के लिए उपयोग (B)	179,447,691	-	-	179,447,691	-	179,447,691	78,242,207
शेष सी / एफ (C)	507,211,070	-	-	507,211,070	-	507,211,070	408,530,365

A- वर्ष के दौरान पूंजीगत निधि में परिवर्धन के साथ-साथ निश्चित संपत्तियों में परिवर्धन के रूप में दिखाई देता है।

B- आय और व्यय खाते में आय के रूप में दिखाई देता है

C- (i) वित्तीय स्थिति विवरण में मौजूदा देनदारियों के तहत दिखाई देता है और अगले वर्ष प्रारंभिक वित्तीय स्थिति बन जाएगा
(ii) संपत्ति के पक्ष में बैंक वित्तीय स्थिति, निवेश और अग्रिम द्वारा निरूपित।

अनुसूची - 11 निवेश से आय

राशि रुपये में

विवरण	निधिरित/अक्षय निधि		अन्य निवेश	
	वर्तमान वर्ष	पूर्व वर्ष	वर्तमान वर्ष	पूर्व वर्ष
1. ब्याज Interest	-	-	-	-
a) सरकारी सिक्योरिटीज पर	-	-	-	-
b) अन्य बांड / डिबेंचर	-	-	-	-
2. सावधि जमा पर ब्याज	-	-	27,733,095	11,260,711
3. आय अर्जित की गई लेकिन कर्मचारियों को सावधि जमा / ब्याज सहित अग्रिम पर वकाया नहीं ।	-	-	24,725	7,722
4. बचत बैंक खातों पर ब्याज	-	-	-	-
5. अन्य	-	-	-	-
योग	-	-	27,757,820	11,268,433
निधिरित/अक्षय निधियों में स्थानांतरित	-	-	-	-
वित्तीय स्थिति	NIL	NIL		

अनुसूची - 12 ब्याज प्राप्त

राशि रूपये में

विवरण	वर्तमान वर्ष	पूर्व वर्ष
1. अनुसूचित बैंकों के साथ बचत खाते पर	70,217	-
2. ऋण पर		
a. कर्मचारी / कर्मचारी	-	-
b. अन्य लोग	-	-
3. देनदार और अन्य प्राप्तियों पर	-	-
योग	70,217	-

टिप्पणियाँ :

- 1 निर्धारित/अक्षय निधि के बैंक खातों के संबंध में अंश 1 में राशि को अनुसूची 11 (प्रथम भाग) और अनुसूची 2 में दर्शाया गया है।
- 2 अंश 2 (ए) केवल तभी लागू होता है जब इस तरह के अग्रिमों के लिए परिक्रमी निधि गठित नहीं किया गया हो।

	वर्तमान वर्ष	पूर्व वर्ष
A. भूमि और इमारत से आय		
1. छात्रावास किराया	824,000	-
2. लाइसेंस शुल्क	156,770	-
3. विश्राम गृह शुल्क	89,600	
3. सभागार / खेल मैदान /सम्मेलन केन्द्र इत्यादि के किराया शुल्क	-	77,826
4. वसूल किया गया विद्युत शुल्क	442,409	39,245
5. वसूल किया गया पानी शुल्क	25,375	19,217
योग (A)	1,538,154	136,288
B. संस्थान के प्रकाशनों की बिक्री		
योग (B)	-	-
C. उत्सव आयोजित करने से आय		
1. वार्षिक समारोह / खेल आयोजन से सकल प्राप्तियाँ		
कम : वार्षिक समारोह / खेल आयोजन पर किए गए प्रत्यक्ष व्यय		
2. उत्सव से सकल प्राप्तियाँ		
कम : उत्सव पर किए गए प्रत्यक्ष व्यय		
3. शैक्षिक पर्यटन के लिए सकल प्राप्तियाँ		
कम : पर्यटन पर किए गए प्रत्यक्ष व्यय		
4. अन्य (निर्दिष्ट करें और अलग से दर्शाएँ)		
योग (C)	-	-

D. अन्य Others			
1. परामर्श से आय			-
2. सूचना के अधिकार का शुल्क			-
3. रॉयल्टी से आय		-	200
4. आवेदन पत्र की बिक्री (भर्ती)		477,400	-
5. विविध, प्राप्तियां (निविदा फॉर्म, अपशिष्ट कागज आदि की बिक्री,)		1,452,145	133,481
6. परिसंपत्तियों की बिक्री / अपवहन पर लाभरू:			-
a) स्वामित्व वाली संपत्तियाँ			-
b) अनुदान से प्राप्त संपत्तियां, या मुफ्त में प्राप्त की गई			-
7. संस्थानों, कल्याण निकायों और अंतर्राष्ट्रीय संगठनों से अनुदान / दान			-
8. अन्य			-
	योग (D)	1,929,545	133,681
	महायोग (A+B+C+D)	3,467,699	269,969

टिप्पणी : विविध आय में शामिल भौतिक राशि के आइटम अलग से प्रकट किए जाने चाहिए।

अनुसूची - 14 प्राथमिक अवधि आय

राशि रूपये में

विवरण	वर्तमान वर्ष	पूर्व वर्ष
1. शैक्षणिक रसीदें		
2. निवेश से आय		-
3. अर्जित ब्याज		-
4. अन्य आय	-	118,000
योग (A)	-	118,000

अनुसूची - 15 कर्मचारी भुगतान और लाभ (स्थापना व्यय)

इन्हें शिक्षण और गैर-शिक्षण कर्मचारियों के लिए अलग से वर्गीकृत किया जाएगा। डीए के ओ बकाया राशि, वेतन वृद्धि के कारण वेतन बकाया अलग से दिखाया जाएगा राशि रूपये में

	वर्तमान वर्ष		पूर्व वर्ष		योग Total
	योजना	गैर योजना	योजना	गैर योजना	
	योग	योग	योग	योग	
a. वेतन और मजदूरी	58,837,001		58,837,001	14,320,483	14,320,483
b. भत्ते और अधिलाभ	8,045,966		8,045,966	6,355,102	6,355,102
b (i). डीए के बकाया	-		-	7,200	7,200
b (ii). वेतन बकाया	-		-	579,996	579,996
c. भविष्य निधि में योगदान			-		-
d. अन्य निधि में योगदान	-		-	1,943,643	1,943,643
e. कर्मचारी कल्याण व्यय			-		-
f. सेवानिवृत्ति और सामयिक लाभ	11,864,778		11,864,778		-
g. एलटीसी सुविधा	180,563		180,563	85,411	85,411
h. स्वास्थ्य सुविधा	1,074,592		1,074,592	51,184	51,184
i. शिशु शिक्षा भत्ता	156,750		156,750	43,500	43,500
j. मानदेय	8,208,960		8,208,960	20,843,267	20,843,267
l. अन्य (निर्दिष्ट करें)			-	-	-
	88,368,610	-	88,368,610	44,229,786	44,229,786

अनुसूची 15A - कर्मचारी सेवानिवृत्ति और सेवांत लाभ

		राशि रूपये में		
	पेंशन	उपहार	अवकाश नकदीकरण	योग
31-03-2018 पर प्रारंभिक शेष	-	-	-	-
योग : अन्य संगठनों से प्राप्त योगदानों का पूंजीकृत मूल्य	-	400,680	992,247	1,392,927
योग (a)	-	400,680	992,247	1,392,927
कम : वर्ष के दौरान वास्तविक भुगतान (b)	-	-	-	-
31-03- पर वित्तीय स्थिति (c = a-b)	-	400,680	992,247	1,392,927
बीमांकित मूल्यांकन के अनुसार 31-03 को आवश्यक प्रावधान (d)	-	5,936,596	3,345,579	9,282,175
A. वर्तमान वर्ष में बनाये गये प्रावधान (d-c)	-	5,535,916	2,353,332	7,889,248
B. एनपीएस में योगदान	3,975,530	-	-	3,975,530
C. सेवानिवृत्त कर्मचारियों को चिकित्सा प्रतिपूर्ति	-	-	-	-
D. सेवानिवृत्ति पर गृहनगर की यात्रा	-	-	-	-
E. बीमा भुगतान संवर्धित जमा	-	-	-	-
योग (A+B+C+D+E)	3,975,530	5,535,916	2,353,332	11,864,778

- टिप्पणीयाँ :**
- 1 इस उप अनुसूची का योग (A+B+C+D+E) अनुसूची 15 में सेवानिवृत्ति और सामयिक लाभ के संबद्ध आंकड़ा होगा।
 - 2 अंश B, C, D एवं E को एकत्रित आधार पर लेखित किया जाएगा और इसमें अधिमानित विपन्न पर 31/03 तक भुगतान के लिए बकाया विपन्न शामिल होंगे।

अनुसूची - 16 शैक्षणिक व्यय

राशि रुपये में

	वर्तमान वर्ष		पूर्व वर्ष	
	योजना	शैर योजना	योजना	शैर योजना
a. प्रयोगशाला व्यय	-	-	260,869	-
b. क्षेत्र का काम / भागीदारी	295,507	-	-	-
c. संगोष्ठी / कार्यशाला	293,162	-	-	-
d. आंगतुक संकाय के लिए भुगतान	-	-	-	-
e. परीक्षा	20,429	-	-	-
f. छात्र कल्याण व्यय	-	-	-	-
g. प्रवेश व्यय	8,339	-	-	-
h. दीक्षांत समारोह व्यय	-	-	-	-
i. प्रकाशन	-	-	-	-
j. वेतन/साधन-सह-योग्यता छात्रवृत्ति	10,376,916	-	3,435,490	-
k. सदस्यता व्यय	8,964,078	-	-	-
l. चिकित्सा व्यय	-	-	-	-
m. अन्य	3,915,423	-	2,131,406	-
योग Total	23,873,854	-	5,827,765	-
			23,873,854	5,827,765
				2,131,406
				3,435,490

अनुसूची - 17 प्रशासनिक और सामान्य व्यय

राशि रुपये में

	वर्तमान वर्ष			पूर्व वर्ष		
	योजना	गैर योजना	योग	योजना	गैर योजना	योग
	Plan			Plan		
A. आधारिक संरचना			-			-
a. विद्युत एवं ऊर्जा	6,404,048		6,404,048	1,646,237	-	1,646,237
b. जल शुल्क	215,400		215,400	509,400	-	509,400
c. बीमा	-		-	-	-	-
d. किराया, दरें और कर	1,858,811		1,858,811	2,129,245	-	2,129,245
e. सुरक्षा सुविधाएँ	9,306,145		9,306,145	6,328,288	-	6,328,288
B. संचार			-			-
e. डाक और टेलीग्राम	50,211		50,211	25,992	-	25,992
f. टेलीफोन और इंटरनेट शुल्क	1,056,809		1,056,809	1,336,054	-	1,336,054
C. अन्य			-			-
g. मुद्रण और स्टेशनरी	533,425		533,425	366,573	-	366,573
h. यात्रा और वाहन व्यय	10,714,745		10,714,745	15,888,621	-	15,888,621
i. संगोष्ठी / कार्यशाला पर खर्च	-		-	-	-	-
j. अतिथि	630,447		630,447	-	-	-
k. लेखा परीक्षक पारिश्रमिक	236,000		236,000	-	-	-
l. व्यावसायिक शुल्क	73,370		73,370	1,069,860	-	1,069,860
m. विज्ञापन और प्रचार	2,339,919		2,339,919	926,336	-	926,336
n. मैगजीन और पत्रिका	45,915		45,915	55,594	-	55,594
o. अन्य	15,871,558		15,871,558	3,755,240	-	3,755,240
योग	49,336,803		49,336,803	34,037,440		34,037,440

अनुसूची 18 - परिवहन व्यय

राशि रूपये में

विवरण	वर्तमान वर्ष			पूर्व वर्ष		
	योजना	गैर योजना	योग	योजना	गैर योजना	योग
1. वाहन (शैक्षणिक संस्थान के स्वामित्व में)			-			
a) परिचालन व्यय			-			-
b) मरम्मत और रखरखाव			-			-
c) बीमा खर्च			-			-
2. किराए पर / पट्टे पर ले जाया गया वाहन			-			
a) किराया / पट्टा खर्च	3,989,095		3,989,095	4,976,931		4,976,931
3. वाहन (टेक्सी) किराए पर खर्च			-			-
योग	3,989,095		3,989,095	4,976,931		4,976,931

अनुसूची 19 - मरम्मत और रखरखाव

राशि रूपये में

	वर्तमान वर्ष		पूर्व वर्ष	
	योजना	गैर योजना	योजना	गैर योजना
a) भवन	19,937,872		11,048,190	-
b) फर्नीचर और फिक्सचर	33,040		-	-
c) संयंत्र और मशीनरी			-	-
d) कार्यालय उपकरण			-	-
e) संगणक	392,778		23,500	-
f) प्रयोगशाला और वैज्ञानिक उपकरण			-	-
g) श्रव्य दृश्य उपकरण			-	-
h) सफाई सामग्री और सेवाएं	14,088,056		13,845,978	-
i) पुस्तक जिल्दसाजी शुल्क			-	-
j) बागवानी			-	-
k) संपदा अक्षरक्षण			-	-
l) अन्य	1,555,698		2,189,286	-
योग	36,007,444		27,106,954	27,106,954

अनुसूची 20 - वित्तीय लागत

राशि रुपये में

विवरण	वर्तमान वर्ष			पूर्व वर्ष		
	योजना	गैर योजना	योग	योजना	गैर योजना	योग Total
a) बैंक शुल्क	1351174.48		1,351,174	4,066	-	4,066
d) अन्य (विस्तृत विवरण)			-	-	-	-
योग	1,351,174	-	1,351,174	4,066	-	4,066

टिप्पणी: यदि राशि भौतिक नहीं है, तो मुख्य बैंक चार्ज को छोड़ा जा सकता है और इन्हें अनुसूची 17 में प्रशासनिक खर्चों के रूप में देखा जा सकता है।

अनुसूची 21 - अन्य व्यय

राशि रुपये में

विवरण	वर्तमान वर्ष			पूर्व वर्ष		
	योजना	शैर योजना	योग	योजना	शैर योजना	योग
	a) खराब और संदिग्ध ऋण का प्रावधान/ अग्रिम	-	-	-	-	-
b) अप्रतिसंहरणीय शेष भट्टे - खाते में डाला गया	-	-	-	-	-	-
c) अनुदान / अन्य संस्थानों/ संगठनों को सब्सिडी	-	-	-	-	-	-
c) अन्य (विस्तृत विवरण)	-	-	-	-	-	-
योग			-			-

टिप्पणी : अन्य खर्चों को लिखित-बंद, प्रावधान, विविध व्यय, निवेश की विक्री पर हानि, निश्चित संपत्तियों की हानि और निश्चित संपत्तियों की विक्री पर हानि के रूप में वर्गीकृत किया जाएगा और तदनुसार खुलासा किया

अनुसूची 22 - पूर्व अवधि व्यय

राशि रुपये में

विवरण	वर्तमान वर्ष			पूर्व वर्ष		
	योजना Plan	गैर योजना	योग	योजना	गैर योजना	योग
1. स्थापना व्यय	-	-	-	-	-	-
2. शैक्षणिक व्यय	-	-	-	-	-	-
3. प्रशासनिक व्यय	4,200,262	-	4,200,262	-	-	-
4. परिवहन व्यय	78,269	-	78,269	-	-	-
5. मरम्मत और रखरखाव	-	-	-	-	-	-
6. अन्य व्यय	-	-	-	-	-	-
योग	4,278,531	-	4,278,531	-	-	-

अनुसूची : 23

महत्वपूर्ण लेखा नीतियां

1. खातों की तैयारी के लिए आधार

– खातों को ऐतिहासिक मूल्य परंपरा के तहत और अगर निर्दिष्ट न हो तो प्रायः लेखांकन की संचय विधि से तैयार किया जाता है।

2. राजस्व अभिज्ञान

– छात्रोंसे शुल्क (शिक्षण शुल्क को छोड़कर), प्रवेश प्रपत्र की बिक्री, स्वामित्व और बचत बैंक खाते पर ब्याज को नकदी आधार पर गणना की जाती है। प्रत्येक सेमेस्टर के लिए अलग से एकत्र किए गए शिक्षण शुल्क को संचय आधार पर गणना की जाती है।

– भूमि, भवन और अन्य संपत्ति एवं निवेश पर ब्याज से अर्जित आय को संचय आधार पर गणना किया जाता है।

3. अचल परिसंपत्ति एवं मूल्यह्रास

– अचल परिसंपत्तियों को अधिग्रहण की लागत, आवक मालभाड़ा, कर्तव्यों और करों एवं अधिग्रहण, स्थापना और कमीशन से संबंधित आकस्मिक और प्रत्यक्ष खर्च सहित बताया जाता है।

– उपहार/दानकीगईपरिसंपत्तिकामूल्यघोषितमूल्यपरहोता है।इन्हेंपूँजीगतनिधि में साख द्वारा व्यवस्थित किया जाता है और संस्थान के अचल परिसंपत्ति के साथ विलय कर दिया जाता है। संबंधित परिसंपत्तियों पर लागू दरों पर मूल्यह्रास का शुल्क लिया जाता है।

– उपहार के रूप में प्राप्त पुस्तकें, पुस्तकों पर छपी विक्रय राशि परमूल्यांकन की गयी हैं। जहां वे मुद्रित नहीं होते हैं, कीमत मूल्यांकन कर आधारित किया जाता है।

– अचल परिसंपत्तियों की कीमत कम संचित मूल्यह्रास पर होती है। अचल परिसंपत्ति पर मूल्यह्रास सीधी कटौती विधि पर, निम्न दरों पर प्रदान किया जाता है।

मूर्त परिसंपत्ति

1. भूमि	0%
2. क्षेत्र का विकास	0%
3. भवन निर्माण	2%
4. सड़कें और पुल	2%
5. ट्यूबवेल और जल आपूर्ति	2%
6. मल और जल निकासी	2%
7. विद्युत स्थापना और उपकरण	5%
8. पौधे व यंत्र	5%
9. वैज्ञानिक और प्रयोग शाला उपकरण	8%
10. कार्यालय उपकरण	7.5%
11. श्रव्य दृश्य उपकरण	7.5%
12. संगणकवबाह्य उपकरण	20%
13. फर्नीचर, फिक्सचर और फिटिंग	7.5%
14. वाहन	10%
15. पुस्तकालय किताबें और वैज्ञानिक पत्रिकाओं	10%

अमूर्त परिसंपत्ति (प्रत्युत्सर्जन)

1. ई-पत्रिकाएँ	40%
2. संगणक साफ्ट वेयर	40%
3. पेटेंट और प्रतिलिप्याधिकार	9 year

— वर्ष के दौरान परिवर्धन के लिए पूरे वर्ष के लिए मूल्यह्रास प्रदान किया जाता है।

— जहां एक परिसंपत्ति पूरी तरह से मूल्य ही न हो जाती है, उसे तुलन-पत्र में रु. के अवशिष्ट मूल्य पर ले जाया जाएगा और आगे मूल्यह्रास नहीं किया जाएगा। इसके पश्चात, मूल्यह्रास की गणना उस परिसंपत्ति के प्रमुख के लिए लागू मूल्यह्रास की दर से अलग-अलग प्रत्येक वर्ष किये गये परिवर्धित राशि पर की जाती है।

- निर्धारित निधियाँ और प्रायोजित परियोजनाओं के निधियों से निर्मित परिसंपत्तियाँ, जहाँ ऐसी परिसंपत्तियों का स्वामित्व संस्थान में निहित है, उन्हें पूंजीगतनिधि के लिए क्रेडिट द्वारा व्यवस्थित किया जाता है और संस्था के अचल आस्तियों के साथ विलय कर दिया जाता है। संबंधित परिसंपत्तियों पर लागू दरों पर मूल्यहास का शुल्क लिया जाता है।
 - परिसंपत्ति, जिनमें से प्रत्येक का व्यक्तिगत मूल्य 2,000 रु. या उससे कम (पुस्तकालय के पुस्तकों को छोड़कर) लघुमूल्य की परिसंपत्ति के रूप में माना जाता है, उनके अधिग्रहण के समय ऐसी परिसंपत्तियों के संबंध में 100% मूल्यहास प्रदान किया जाता है। हालांकि ऐसी परिसंपत्तियों के धारकों द्वारा भौतिक लेखांकन और नियंत्रण जारी है।
4. अमूर्त परिसंपत्ति : पेटेंट और प्रतिलिप्याधिकार, ईजर्नल्स और संगणक सॉफ्टवेयर को अमूर्त परिसंपत्तियों के तहत वर्गीकृत किया गया है।
- पेटेंट: पेटेंटप्राप्तकरनेकेलिएसमय-समयपरकिएगएव्यय (आवेदनशुल्क, कानूनीव्ययआदि) को अस्थायी रूप से पूंजीकृत किया जाता है और तुलन-पत्र में अमूर्त परिसंपत्तियों के हिस्से के रूप में दिखाया जाता है। यदि पेटेंट के लिए आवेदन खारिज कर दिए जाते हैं, तो उस पेटेंट पर किए गए संचयी व्यय को उस वर्ष के आय और व्यय खाते में लिख दिया जाता है, जब आवेदन खारिज कर दिया जाता है। दिए गए पेटेंट पर खर्च संरक्षित आधार पर 9 साल के जीवन में बट्टे खाते डाला जाता है।
 - इलेक्ट्रॉनिक पत्रिकाओं (ई-जर्नल्स) को सीमित लाभ के कारण लाइब्रेरी बुक्स से अलग कर दिया गया है, जो उपलब्ध कराए गए ऑनलाइन एक्सेस से प्राप्त की जा सकती हैं। ई-पत्रिकाएं मूर्तरूप में नहीं हैं, लेकिन अस्थायी रूप से पूंजीकृत हैं और व्यय और लाभ के परिमाण को देखते हुए शैक्षणिक और अनुसंधान स्टाफ द्वारा अर्जित शाश्वत ज्ञान के संदर्भ में हैं।
 - सॉफ्टवेयर के अधिग्रहण पर व्यय को कंप्यूटर और बाह्य उपकरणों से अलग किया गया है, क्योंकि अमूर्त परिसंपत्ति होने के अलावा, इनके समय के साथ अपरचलन में आने की प्रवृत्ति बहुत अधिक है। कंप्यूटर और बाह्य उपकरणों के संबंध में प्रदान किए गए 20% के मूल्यहास के मुकाबले सॉफ्टवेयर की 40% की उच्च दर पर मूल्यहास प्रदान किया जाता है।
5. स्टॉक्स : रसायनों, कांच के बने पदार्थ, प्रकाशन और अन्य दुकानों की खरीद पर व्यय को राजस्व व्यय के रूप में जाना जाता है, सिवाय इसके कि 31 मार्च को आयोजित स्टॉक को बंद करने के मूल्य को विभागों से प्राप्त जानकारी के आधार पर संबंधित राजस्व व्यय को कम कर के सूची के रूप में स्थापित किया जाता है। वे लागत पर मूल्यांकित हैं।

6. सेवा निवृत्ति लाभ

सेवानिवृत्तिलाभयानि, ग्रेच्युटी और लीवण कदीकरण बीमांकित मूल्यांकन के आधार पर प्रदान किए जाते हैं। संस्थान के कर्मचारियों के पिछले नियोक्ताओं से प्राप्त ग्रेच्युटी और लीवण कॅशमेंट का पूंजीकृत मूल्य, जिसे संस्थान में समाहित किया गया है, संबंधित प्रावधान लेखा में जमा किया जाता है। प्रतिनियुक्ति पर कर्मचारियों के संबंध में प्राप्त ग्रेच्युटी योगदान को ग्रेच्युटी खाते के प्रावधान के लिए जमा किया जाता है। ग्रेच्युटी और लीवण कॅशमेंट के वास्तविक भुगतानों को संबंधित प्रावधानों में खातों में विकलन किया जाता है। अन्य सेवानिवृत्ति लाभ जैसे लिंकडइंश्योरेंस, न्यूपेंशन स्कीम में योगदान, सेवानिवृत्त कर्मचारियों को चिकित्सा प्रतिपूर्ति और सेवानिवृत्ति पर होम टाउन की यात्रा का पूरा हिसाब (वास्तविक भुगतान और वर्ष के अंत में बकाया बिल) का लेखांकन प्रोद्भवन आधार पर की गयी हैं।

7. निवेश

– दीर्घा वधिनिवेश नहीं हैं।

– अल्पावधि निवेश उनकी लागत या बाजार मूल्य (यदि उद्धृत किया जाता है) जो भी कम हो, पर किया जाता है।

8. निर्धारित / बंदोबस्तीनिधि

निम्नलिखित लंबी अवधि के निधि विशिष्ट उद्देश्यों के लिए रखे गए हैं। प्रत्येक निधि का एक अलग बैंक खाता होता है। ज़्यादा शेष राशि वाले लोगों के पास बैंकों के साथ सरकारी प्रतिभूतियों, डिबेंचर और बॉन्ड और टर्म डिपॉजिट में भी निवेश होता है। बचत आधार पर निवेश / अग्रिम (हाउस बिल्डिंग कंवेयन्स एंड कंप्यूटर) से होने वाली आय और बचत बैंक खातों पर ब्याज संबंधित फंड्स को दिया जाता है। व्यय और अग्रिम (हाउस बिल्डिंग एंड कंवेन्स / कंप्यूटर के मामले में) निधि पर विकलन किए जाते हैं। निर्धारित निधियाँ के बाहर बनाई गई परिसंपत्तियाँ जहाँ संस्था में मालिकाना हकनिहित होता है, पूंजीगत निधि में बराबर राशि जमा कर के संस्था की परिसंपत्ति में विलयकर दिया जाता है। संबंधित धन राशि में शेष राशि को आगे बढ़ाया जाता है और बैंक, निवेश और अर्जित ब्याज पर शेष राशि से परिसंपत्ति का प्रतिनिधित्व किया जाता है।

8.1 कॉर्पस निधि : संस्थान में कोई कॉर्पस फंड नहीं है।

8.2 ए.डी.निधि : संस्थान में कोई ए.डी. निधि नहीं है।

8.3 हाउस बिल्डिंग एडवांस निधि : अभी तक शुरू हुआ / प्रदान नहीं किया गया ।

8.4 जेआरएफ / एसआरएफ निधि : अभी तक भा.प्रौ.सं. भिलाई में शुरू नहीं किया गया है ।

8.5 कन्चेयन्स निधि (कंप्यूटर एडवांस सहित) : अभी तक भा.प्रौ.सं. भिलाई में शुरू नहीं किया गया है ।

8.6 राजीव गांधी राष्ट्रीय फ़ैलोशिप निधि : भा.प्रौ.सं. भिलाई में प्रदान नहीं किया गया ।

8.7 एंडोमेंट निधि

- एंडोमेंट विभिन्न व्यक्तिगतदाताओं, ट्रस्टों और अन्य संगठनों से प्राप्त धन हैं, जो कि चेयर स्थापित करने और पदक और पुरस्कार के लिए, जैसा कि दाताओं द्वारा निर्दिष्ट किया गया है । जब कि एंडोमेंट फंड्स में से प्रत्येक का अपना निवेश होता है, एंडोमेंटफंडों के लिए एक बचत बैंक खाता होता है, क्योंकि उनके खिलाफ निवेशित शेष राशि नगण्य होती है ।

प्रत्येक एंडोमेंट निधि के निवेश से आय को निधि में जोड़ा जाता है । सेविंग्स बैंक एले पर ब्याज प्रत्येक एंडोमेंट निधि में प्रत्येक निधि में वर्ष के अंत में शेष राशि के अनुपात में आवंटित किया जाता है । पदक और पुरस्कार पर खर्च संबंधित एंडोमेंट निधि के निवेश पर अर्जित ब्याज से मिलता है और शेष राशि को आगे बढ़ाया जाता है । हालांकि, अध्यक्षों के संबंध में, एंडोमेंट के कोष का भी उपयोग किया जाता है ।

बैलेंस का प्रतिनिधित्व RBI के बांड्स और फिक्स्ड डिपॉजिट्स में निवेश द्वारा किया जाता है और सभी एंडोमेंट्स के लिए सेविंग बैंक अकाउंट में बैलेंस, और निवेश पर ब्याज पर ब्याज दिया जाता है ।

9. सरकार और यूजीसी अनुदान :

- सरकारी अनुदान का बोध होता है । हालांकि, जहां वित्तीय वर्ष से संबंधित अनुदान जारी करने की मंजूरी 31 मार्च से पहले प्राप्त हो जाती है और अनुदान वास्तव में अगले वित्तीय वर्ष में प्राप्त होता है, अनुदान का उपार्जित आधार पर हिसाब लगाया जाता है और एक समान राशि ग्रांट से वसूल की जाती है ।

- पूंजीगत व्यय के लिए उपयोग की जाने वाली सीमा तक, (प्रोद्भवन आधार पर) सरकारी अनुदान कैपिटल निधि में स्थानांतरित किया जाता है।
- राजस्व व्यय को पूरा करने के लिए सरकार अनुदान (उपार्जन के आधार पर), उस वर्ष तक की आय के रूप में उपयोग किया जाता है, जिस वर्ष उन्हें प्राप्त किया गया है।

10. सुगम निवेशों पर उपलब्ध कराए गए धन और ब्याज की राशि के निवेश :

व्यय के लिए तुरंत आवश्यक नहीं होने पर, इस तरह के धन के खिलाफ उपलब्ध राशि को अनुमोदित प्रतिभूतियों और बांडों में निवेश किया जाता है या बचत बैंक खातों में शेष राशि को बैंकों के साथ जमा किया जाता है।

प्राप्त ब्याज, ब्याज अर्जित किया गया और देय और ब्याज अर्जित किया गया, लेकिन ऐसे निवेशों के कारण संबंधित फंडों में नहीं जोड़ा जाता है और संस्थान की आय के रूप में नहीं माना जाता है।

11. प्रायोजित परियोजनाएं :

11.1 चल रही प्रायोजित परियोजनाओं के संबंध में, प्रायोजकों से प्राप्त राशि का श्रेय मुखिया को दिया जाता है "वर्तमान देयताएं और प्रावधान – वर्तमान देयताएं – अन्य देयताएं – चल रही प्रायोजित परियोजनाओं हेतु –प्राप्तियाँ।" इस तरह की परियोजनाओं के खिलाफ व्यय के रूप में/अग्रिम का भुगतान किया जाता है, या संबंधित परियोजना खाते को ओवर हेड शुल्क के साथ विकलन किया जाता है, देयता खाते पर विकलन किया जाता है।

11.2 संस्थान खुद भी फेलोशिप और स्कॉलरशिप पुरस्कार देता है, जिसे शैक्षणिक खर्च के रूप में जाना जाता है।

12. आयकर :

- संस्थान की आय आयकर अधिनियम की धारा 10 (23c) के तहत आयकर से मुक्त है। इसलिए करका कोई प्रावधान खातों में नहीं किया गया है।

अनुसूची : 24

आकस्मिक देयताएं और खातों के लिये टिप्पणियाँ

1. आकस्मिक देयताएं :

– बैंक की ओर से संस्था द्वारा स्थापित ऋण पत्र और दिनांक 31.03.2019 को बकाया – रु शून्य – (पिछला वर्ष रु शून्य)।

2. पूंजीगत प्रतिबद्धता

– नहीं है

3. अचल संपत्तियां:

3.1 वर्ष में अनुसूची 4 में निश्चित परिसंपत्तियों (शुद्ध रु. 9,12,99,554 / –) में एमएचआरडी कैपिटल ग्रांट (रु. 5,78,71,604 / –) से प्राप्त संपत्ति और HEFA निधि रु. 3,34,27,950 / –) संस्थान को पुस्तकें और अन्य संपत्ति जिनकी कीमत शून्य है, उपहार दिया गया। एसेट्स ने कैपिटल फंड और लोन अकाउंट को क्रेडिट द्वारा सेट किया है। संपत्तियों को पूंजी निधि और ऋण खाता को क्रेडिट द्वारा सेट किया है।

3.1 31.03.2019 को तुलन पत्र में, एमएचआरडी निधि से निर्मित अचल संपत्तियों को अलग तरीके से प्रदर्शित किया गया था।

3.2 अनुसूची 4 में अचल संपत्तियों में प्रायोजित परियोजनाओं के निधियों से खरीदी गई संपत्तियां शामिल नहीं हैं, जो संस्था द्वारा आयोजित और उपयोग की जाती हैं, क्योंकि परियोजना अनुबंधों में यह शर्त शामिल है कि परियोजनाओं के निधियों से खरीदी गई ऐसी सभी संपत्तियां प्रायोजकों की संपत्ति रहेंगी। – नहीं हैं।

इस तरह की संपत्ति का विवरण है:

रुपए में आंकड़े

अचल संपत्तियाँ	कुलसंपत्तियाँ				हास				शुद्ध कुल संपत्तियाँ	
	प्रारंभिकशेष/ परिवर्धन	विलोपन	कुल	प्रारंभिकशेष/ परिवर्धन	विलोपन	कुल	विलोपन	कुल	31.03.19 को	31.03.18 को
प्रयोग शाला के उपकरण	2,67,860	-	3,99,802	21,429	-	31,984	-	3,67,818	2,46,431	-
कंप्यूटर	-	27,748	27,748	-	-	5,550	-	22,198	-	-
दफ्तर के उपकरण	-	-	-	-	-	-	-	-	-	-
विद्युत स्थापना और उपकरण	-	5,43,370	5,43,370	-	-	27,169	-	5,16,201	-	-
फर्नीचर, फिक्स्चर और फिटिंग	-	-	-	-	-	-	-	-	-	-
कुल	2,67,860	7,03,060	9,70,920	21,429	-	64,703	-	9,06,217	2,46,431	-

4. **पेटेंट:** 31.03.2019 तक लंबित पेटेंट के लिए आवेदनों पर खर्च रुपये शून्य रहा।

4. पेटेंट: 31.03.2019 तक लंबित पेटेंट के लिए आवेदनों पर खर्च रुपये शून्य रहा।
5. जमा राशि – बयाना राशि की बकाया राशि शून्य है। वित्तीय वर्ष 2018–19 से पहले अदावी जमा की ओर शून्य रुपये की सुरक्षा जमा राशि को राजस्व खाते में स्थानांतरित कर दिया गया और वर्ष के लिए विविध आय के रूप में हिसाब किया गया – शून्य
6. विदेशी मुद्रा खर्च :
यात्रा
इ) रसायन आदि के आयात के लिए विदेशी ड्राफ्ट;
ब) अन्य रु. 84,98,328/-
7. वर्तमान में, ऋण, अग्रिम और जमा राशि
प्रबंधन की राय में, वर्तमान संपत्ति, ऋण, अग्रिम और जमा आम कार्यप्रणाली पर एक मूल्य प्राप्त है, जो तुलन पत्रमें दिखाए गए कमसे कमकुल राशि के बराबर है।
8. बैंक खातों के साथ बचत बैंक खाता, चालू खाता और सावधि जमा खाते में शेष राशि का विवरण चालू संपत्तियाँ के अनुसूची के लिए संलग्नक 'ए' के रूप में संलग्न है।
9. जहां आवश्यक हो, पिछले वर्ष के आंकड़ों को फिर से एकत्र किया गया है।
10. अंतिम खातों में आंकड़े निकटतम रुपये में पूर्णांकित किये गए हैं।
11. अनुसूचियों 1 से 24 को 31 मार्च 2019 को बैलेंस शीट का एक अभिन्न अंग बनाया गया है, और उस वर्ष के लिए आय और व्यय का खाता समाप्त हो गया है।

उप कुलसचिव (वित्त और लेखा)

निदेशक

वित्तीय स्टेटमेंट्स के फार्म (केंद्रीय उच्च शैक्षणिक संस्थान)

संस्थान का नाम भारतीय प्रौद्योगिकी संस्थान शिलाई
प्राप्ति और अदायगी लेखा 31.03.2019 तक का

प्राप्तियां	वर्तमान वर्ष	भुगतान	वर्तमान वर्ष
I. प्रारंभिक शेष			
a) नकद शेष	-		78,961,517
b) बैंक शेष			23,173,254
चालू खातों में	34,445,367		44,837,680
बचत खातों में	2,116,604		3,867,498
जमा खातों में	347,378,398		35,118,708
			1,025,385
II. अनुदान प्राप्त			
a) भारत सरकार द्वारा	336,000,000		941,261
b) राज्य सरकार द्वारा			2,145,608
c) अन्य स्रोतों से (विवरण)			2,264,050
पूंजी और राजस्व व्यय के लिए प्राप्त अनुदान को अलग से दिखाया जाए			
III. शैक्षणिक प्राप्ति	39,241,922		
IV. निर्धारित/अक्षय निधि प्राप्ति	2,874,962		
V. प्रायोजित परियोजनाओं / योजनाओं की रसीदें	32,571,699		
VI. प्रायोजित फेलोशिप और छात्रवृत्ति की रसीदें	2,281,331		
VII. निवेश पर आय			
a) निर्धारित/अक्षय निधि	-		-
b) अन्य निवेश	-		3,502,938

**भविष्य निधि खाता
31 मार्च 2019 तक वित्तीय स्थिति विवरण**

राशि	देयताएँ	राशि	राशि	संपत्तियाँ	राशि रूपये में
-	जीपीएफ	-	-		-
-	प्रारंभिक शेष	-	-	निवेश	-
-	कम : मार्च, 2018 के लिए सदस्यता	-	-	31.03.19 को अर्जित ब्याज	-
-		-	-	जीपीएफ	-
-	योग : वर्ष में सदस्यताएं	-	-	सीपीएफ	-
-	योग : मार्च 2019 के लिए सदस्यता	-	-	सीपीएफ को यूसी बकाया	-
-	योग : ब्याज जमा	-	-	एनपीएस-2	-
-	कम : अग्रिम / वापसी	-	-		-
-	समापन वित्तीय स्थिति	-	-		-
-		-	-	ब्याज से बसूल कर	-
-	सीपीएफ	-	-		-
-	प्रारंभिक वित्तीय स्थिति	-	-	बैंक में नकदी :	-
-	कम : मार्च, 2018 के लिए सदस्यता	-	-	एसबीआई, शाखा - 1	-
-	योग : वर्ष में सदस्यताएं	-	-	एसबीआई, शाखा - 2	-
-	योग : मार्च 2019 के लिए सदस्यता	-	-	बैंक	-
-	योग : ब्याज जमा	-	-		-
-	कम : अग्रिम / वापसी	-	-		-
-	समापन वित्तीय स्थिति	-	-		-

-	विश्वविद्यालय योगदान (सीपीएफ)	-	-	-	-
-	प्रारंभिक वित्तीय स्थिति	-	-	-	-
-	कम : मार्च, 2018 के लिए योगदान	-	-	-	-
-	योग : वर्ष में सदस्यताएं	-	-	-	-
-	योग : मार्च 2019 के लिए योगदान	-	-	-	-
-	योग : ब्याज जमा	-	-	-	-
-	कम : अग्रिम / वापसी	-	-	-	-
-	समापन वित्तीय स्थिति	-	-	-	-
-	एनपीएस टियर -2 खाता	-	-	-	-
-	प्रारंभिक वित्तीय स्थिति	-	-	-	-
-	कम : मार्च, 2018 के लिए सदस्यता	-	-	-	-
-	योग : मार्च 2019 के लिए सदस्यता	-	-	-	-
-	योग : ब्याज जमा	-	-	-	-
-	कम : अग्रिम / वापसी	-	-	-	-
-	समापन वित्तीय स्थिति	-	-	-	-
-	ब्याज रिजर्व	-	-	-	-
-	प्रारंभिक वित्तीय स्थिति	-	-	-	-
-	योग : व्यय से अधिक आय	-	-	-	-
-	समापन वित्तीय स्थिति	-	-	-	-
-		-	-	-	-
-	योग	-	-	-	-
-	योग	-	-	-	-

भविष्य निधि खाता
31/03/2019 को समाप्त वित्तीय वर्ष के लिए आय एवं व्यय खाता

राशि	व्यय	राशि	राशि 31/03/18	आय	राशि रूपये में
-	व्याज जमा	-	-	निवेश पर अर्जित व्याज	-
-	जीपीएफ खाता	-	-	योग: 03/19 को अर्जित व्याज	-
-	सीपीएफ खाता	-	-	योग: व्याज पर कर वसूल - धनवापसी प्राप्त की	-
-	विश्वविद्यालय योगदान (सीपीएफ)	-	-	योग: मार्च 18 के लिए उपार्जित व्याज	-
-	एनपीएस टायर -2 खाता	-	-	आय से अधिक व्यय	-
-	व्यय से अधिक आय	-	-		-
-		-	-		-
-	योग	-	-	योग	-

**भविष्य निधि खाता
वित्तीय वर्ष 2018-19 के लिए प्राप्तियाँ और भुगतान**

राशि रूपये में

प्राप्तियाँ	राशि	भुगतान	राशि
01/04/18 तक प्रारंभिक शेष	-	जीपीएफ अग्रिम / निकासी	-
एसबीआई, शाखा - 1	-	सीपीएफ अग्रिम / निकासी	-
एसबीआई, शाखा - 2	-	एनपीएस टायर -2	-
बैंक	-	विश्वविद्यालय योगदान निकासी	-
जीपीएफ अभिदान	-		-
सीपीएफ अभिदान	-	वर्ष के दौरान निवेश	-
सीपीएफ विश्वविद्यालय योगदान	-	अंतिम शेष	-
एनपीएस टायर -2 खाता	-	एसबीआई, शाखा - 1	-
निवेश का नकदीकरण	-	एसबीआई, शाखा - 2	-
व्याज प्राप्त	-	बैंक	-
	-		-
योग	-	योग	-

एनपीएस टियर -1 खाता
31/03/2019 को समाप्त वित्तीय वर्ष के लिए आय एवं व्यय खाता

राशि	व्यय	राशि	राशि	आय	राशि रूपये में
-	सदस्य के खाते में जमा किया ब्याज	-	-	निवेश पर अर्जित ब्याज	-
-	बैंक प्रभार	-	-		-
-		-	-	कम : 31/03/18 तक अर्जित ब्याज	-
-	व्यय से अधिक आय	-	-	ब्याज अर्जित लेकिन देय नहीं है	-
-		-	-		-
-	योग	-	-	योग	-

एनपीएस टियर -1 खाता
31 मार्च 2019 तक का तुलन पत्र

राशि	देयताएँ	राशि	राशि	संपत्तियाँ	राशि रूपये में
-	एनपीएस टियर -1 खाता	-	-		राशि
-	प्रारंभिक शेष	-	-		-
-	क्रम : मार्च, 2018 के लिए अभिदान	-	-	एनपीएस टियर -1 खाता	-
-	योग : अभिदान + विश्वविद्यालय योगदान	-	-	03/2019 के लिए अभिदान और योगदान देय	-
-	योग : जमा किया ब्याज	-	-	निवेश	-
-	क्रम : एनएसडीएल में स्थानांतरित	-	-	व्याज उपार्जित किया गया लेकिन देय नहीं	-
-	योग : 03/2019 के लिए अभिदान + विश्वविद्यालय योगदान	-	-	बैंक में शेष राशि	-
-	अंतिम शेष	-	-		-
-	व्यय राशि से अधिक आय 01/04/18 को वित्तीय स्थिति	-	-		-
-	योग: वर्ष के दौरान	-	-		-
-	योग	-	-	योग	-

**एनपीएस टियर -1 खाता
वित्तीय वर्ष 2018-19 के लिए प्राप्तियों और भुगतान**

प्राप्तियाँ	राशि	भुगतान	राशि
01/04/18 तक प्रारंभिक शेष	-	निवेश Investment	-
एनपीएस टियर -1 खाता	-	एनएसडीएल को निकासी / धनवापसी	-
आत्म अभिदान	-		-
विश्वविद्यालय योगदान	-		-
	-	31/03/19 का अंतिम शेष	-
निवेश पर प्राप्त ब्याज	-		-
बचत बैंक खाता पर ब्याज	-		-
निवेश का नकदीकरण	-		-
	-		-
योग	-	योग	-

राशि रूपये में



प्रकाशन

प्रो. रजत मूना
निदेशक भा.प्रौ.सं. भिलाई
जीईसी परिसर, सेजबहार,
रायपुर, छत्तीसगढ़, भारत

संकलन

वित्त एवं लेखा विभाग
भा.प्रौ.सं. भिलाई

हिंदी अनुवाद

सुश्री लिजी सूसन
श्री विकास कु. साहू

मुद्रण

सलुजा ग्रॉफिक्स

Published By

Prof. Rajat Moona
Director IIT Bhilai
GEC Campus, Sejbahar,
Raipur, Chhattisgarh, India

Compiled By

Finance and Account Deptt.
ITT Bhilai

Hindi Translation

Ms. Lijy Susan
Mr. Vikash Ku. Sahu

Printed By

Saluja Graphix



भारतीय प्रौद्योगिकी संस्थान भिलाई
INDIAN INSTITUTE OF TECHNOLOGY BHILAI

Government Engineering College (GEC) Campus,
Old Dhamtari Road, Sejbahar, Raipur – 492 015 (C.G.)